

RINGEBU FJELLSTYRE



ÅRSMELDING 2018

**Ringebu fjellstyre
Hanstadgata 2
2630 Ringebu
www.ringebu-fjellstyre.no
e-post: ringebu@fjellstyrene.no**

Forsidebilde: (Erik Hagen).

Innhold

1. INNLEDNING	5
2. FJELLSTYRET	5
2.1. ADMINISTRASJON OG DRIFT	5
2.2. MØTER/KURS/BEFARINGER/REPRESENTASJONER	6
3. INFORMASJON	6
4. RETTIGHETSFORVALTNING	7
5. AREALFORVALTNING/GRUNNDISPONERING	7
6. BEITEBRUK	8
6.1 TAP	9
7. SETER	9
8. VEGER/STIER/LØYPER/BRUER	10
8.1. STIER/LØYPER.....	10
9. HYTTTER/BUER/BYGNINGER	10
10. BÅTER	11
10.1. UMLEIE AV BÅTER	12
11. FISK	13
11.1. KULTIVERING	13
11.2. SALG AV FISKEKORT	13
11.2.1 Allmenningskort	13
11.2.2 Felles stangfiskekort	15
12. SMÅVILT	16
12.1. DATA FRA ÅRETS FANGSTRAPPORTER.....	17
12.2. PRODUKSJON	17
12.3. SALG AV JAKTKORT	19
12.4. TRENINGSFELT.....	19
12.5. JAKTPRØVER.....	20
12.6. FJELLRYPA.....	20
12.7. SMÅROVVILT	21
13. VILLREIN	21
13.1. KVOTE/SØKNAD/TREKKING/FORDELING AV KORT	21
13.2. RESULTATER FRA JAKTA.....	22
13.3. OPPSYNSVIRKSOMHET UNDER JAKTA	24
13.4. FOTRÅTE.....	25
13.5. JAKT PÅ JERV	25
14. ELG	25
14.1. RESULTATER FRA JAKTA.....	25
15. BEVER	26
16. ROVVILT	27
16.1. SPESIELLE REGISTRERINGER I 2018	27
16.1.1 Bjørn	27
16.1.2 Ulv.....	27
16.1.3 Jerv.....	27
16.1.4 Gaupe.....	28
17. OPPSYNS- OG TILSYNSVIRKSOMHET	28

18. ØKONOMI/REGNSKAP/REVISJON	29
18.1 REGNSKAP	29

Årsmeldingen er godkjent og vedtatt

1. INNLEDNING

Ringebu fjellstyre forvalter de tre statsallmenningene i Ringebu, på til sammen 560.000 da. Disse er Ringebu Østfjell statsallmenning på 355.000 da, Imsdalen statsallmenning på 110.000 da og Hirkjølen statsallmenning på 95.000 da.

Den sørlige delen av Rondane nasjonalpark strekker seg inn i Ringebu Østfjell statsallmenning (ca 24 600 dekar). I tillegg ligger det fire naturreservater i allmenningene:

Naturreservat	Dekar	Opprettet
Helakmyrene	4 580	1985
Åsdalstjørna	2 610	1990
Imsdalen	40 584	2005
Skardseterlia	4 003	2005

Årsmeldingen er bygd opp etter samme mal som de tidligere år. Den gir et sammendrag av aktivitetene i fjellstyret gjennom det siste året, samt aktuell informasjon til fjellstyrets samarbeidspartnere, og brukerne av statsallmenningene i Ringebu. Årsmeldingen inneholder i tillegg systematiske registreringer og opplysninger som vil være nyttig for fjellstyret for senere år.

2. FJELLSTYRET

Fjellstyret er sammensatt av 5 representanter fra Ringebu og 2 fra Stor-Elvdal, og hadde følgende medlemmer og varamedlemmer i 2018:

Medlemmer	Personlige varamedlemmer
Bjørn Moastuen	Tom Gaustad
Per Kristian Fossmo	Stein Frode Ånsløkken
Kristin Dahlen	Linn Hege Bakken
Turi Elise Kaus	Turid Ødegård
Inge Asphoug	Wiktor Sandvold
Hans Håkon Westlund	Thore Lie
Ingvald Landet	Gunnar Myrvang

2.1. Administrasjon og drift

Fjellstyret har fast ansatte i sekretær-/oppsynsfunksjoner:

Erik Hagen	Daglig leder/fjellstyresekretær/fjellopsyn, 100 %
Gunny Beate Segelstad	Kontorsekretær, 50 %
Odd Steinar Granheim	Sesongoppsyn (15.05-15.10.)

I 2018 er det ført 3 391 arbeidstimer, ca 1,9 årsverk. Av dette utgjør 1 923 timer administrasjons- og sekretær oppgaver for daglig leder og kontorsekretær (57 % av daglig leders totale arbeidstimer). I tillegg til dette utgjør oppsynsoppgavene (informasjon, kontroll, tilsyn) 405 timeverk, og skjøtsel/ikke inntektsbringende utarbeid 722 timeverk.

Det er registrert tjenestetalg til SNO for 154 timer, 107 t oppsyn/annet i verneområdene, 47 t jerveregistrering. Det er registrert 133 arbeidstimer i forbindelse med villreinregistreringer, hvorav 2/3 er godtgjort i form av tilskudd fra Rondane Sør villreinutvalg.

Det er registrert en dag sykefravær i 2018.

2.2. Møter/kurs/befaringer/representasjoner

Fjellstyremøter:

Det har i løpet av året vært avholdt 8 ordinære styremøter. Det er behandlet i alt 55 saker, og gjennomgått 96 referatsaker.

Fjellstyret har også vært representert i følgende møter/kurs/befaringer:

Dato	Sted	Anledning
24.1.	Stjørdal	Årsmøte fjelloppsynsgruppa
25.-26.1.	Stjørdal	Fagdager Norges fjellstyresamband
10.4.	Torpa	Årsmøte FOSA
17.-18.4.	Ringebu	Årsmøte Fjellstyrene i Oppland
23.5.	Rondane Gjestegård	Årsmøte villreinutvalget Rondane Sør
16.-17.8.	Gardermoen	Landsmøte Norges fjellstyresamband

Representasjoner:

- Inge Asphoug har vært styremedlem i Villreinutvalget for Rondane
- Turi Elise Kaus har vært styremedlem i Fjellstyrene i Oppland
- Turi Elise Kaus har vært styremedlem og leder, og Erik Hagen medlem av valgkomiteen i Fjellstyrene i Oppland sitt settefiskanlegg (FOSA).
- Den til enhver tid sittende fjellstyreleder er automatisk styremedlem i samarbeidsorganet for Fjellstyrene i Rondane.

3. INFORMASJON

Informasjonsbehovet er stort, og er et svært viktig arbeidsområde. Formidling av alle typer informasjon til allmennheten og brukerne av våre fjell- og skogsområder utgjør en stor del av administrasjonens og oppsynets arbeidsoppgaver. En stor andel av henvendelsene gjelder spørsmål vedrørende jakt og fiske, hytter og åpne buer i fjellet, løyper og stier, hyttefelt, påbygging av hytter, beite, rovvilt, motorisert ferdsel osv. Det er i hovedsak i vår-, sommer- og høstsesongene at informasjonsbehovet er størst. I løpet av året er 408 personer informert eller kontrollert bare i felt, dette ifølge observasjons- og kontrollskjemaene (jf. kap. 17.) Særlig i tilknytning til småvilt- og reinsjakta, både angående søkning, trekning og under utøvelsen av jakta, har fjellstyrets personell en stor mengde henvendelser pr. dag. I tillegg er det en mengde henvendelser til fjellstyrekontoret blant annet vedrørende allmenn informasjon om fjellstyrets virksomhet også utenom jakt- og fiskesesongen.

Fjellstyret har egen hjemmeside, ringebu-fjellstyre.org. Sidene inneholder mye informasjon om Ringebu fjellstyre og aktuelle tilbud i statsallmenningen i Ringebu. Fjellstyrets ansatte har i 2018

lagt ned en del arbeid i å opprette ny hjemmeside. Fjellstyret er også på facebook og instagram, og legger ut diverse informasjon og bilder her med jevne mellomrom.

Fjellstyret har også egne informasjonssider på inatur.no.

Her kan man blant annet kjøpe jakt- og fiskekort og leie hytter. I tillegg annonseres all elgjakt og villreinjakt for utenbygds på disse sidene.

Fjellstyret har åpne møter. Saksframstilling og møtereferat legges ut på hjemmesiden. Møteplan for hvert halvår kunngjøres på hjemmesiden.

4. RETTIGHETSFORVALTNING

Fjellstyret har uttalt seg i sak 20/18 Forslag til jordskifteavgjørelse Imsdalsvegen

5. AREALFORVALTNING/GRUNNDISPONERING

Alle som fester tomt til fritidsbolig hos Statskog vil heretter få regulert sine festeavtaler etter konsumprisindeks. Statskog har gjort dette gjeldende fra 2002. Ringebu fjellstyre hadde i 2018 kr 136 714,45 i festeinntekter, noe som er en økning fra året før (kr 116 355,35 i 2017).

Grustak på Gopollen

6. BEITEBRUK

Det foregår organisert og omfattende utmarksbeite i statsallmenningene i Ringebu. Dette er regulert gjennom egne beitevedtekter. De registrerte gjeterlaga i statsallmenningene er:

- Ramshytta
- Storfjellet
- Vekkom
- Brekkom
- Fåvang

Alle gjeterlaga har faste tilholdssteder med buer og samlekvær, og noen av gjeterlaga disponerer også flere buer.

- Ramshytta eies av Ramshytta gjeterlag. En påbygd del av hytta er til disposisjon for gjeteren og er avstengt.
- Svabua eies av Ramshytta gjeterlag og Ringebu Fjellstyre. Bua benyttes av Ramshytta gjeterlag og står åpen for alle.
- Gamle Brettingsdalsbua eies av Brettingsdalen fegjeting. Åpen for alle. Opprinnelig gjeterbu oppført for utøvelsen av bruksrettene til fegjeting fra Ringebu. Ligger i Setningen og Atndalen statsallmenninger.
- Gjeterbua nederst i Brettingsdalen eies av Ringebu fjellstyre, men er og disponert av Brettingsdalen fegjeting. Ikke åpen for allmennheten, men har av og til vært leid ut under reinsjakta.
- Remdalsbua disponeres av Ringebu hestavlslag. Ikke åpen for allmennheten.
- Kluffbua disponeres av Vekkom gjeterlag. Åpen for allmennheten.
- Nye Saubua eies og brukes av Brekkom fellesdrift. Ikke åpen.
- Stulsbua eies av Brekkom fellesdrift. Åpen for allmennheten.
- Tromsbua eies av Fåvang gjeterlag. Ikke åpen.
- Eldåbua eies av Fåvang gjeterlag og ligger i Øyer statsallmenning. Åpen for allmennheten.
- Samtjønnsbua eies av Fåvang gjeterlag (gjeterlagsbua)

Ramshytta, Brekkom og Fåvang har faste gjeterere som bor i fjellet i beitesesongen.

Innen beitelaga som har beite i statsallmenningene i Ringebu, har det vært 14 905 sau og 1045 storfe på utmarksbeite siste sesong (Brekkom fellesdrift, Fåvang gjeterlag og Vekkom og Stulskjølen beitelag SA). I tillegg har Storfjellet beitelag sluppet 2 147 sau og 74 storfe i Hirkjølen.

Det ble ikke sluppet hest i Remdalen i 2018.

Tab. 6.1. Utviklingen i registrert beitebruk i statsallmenningene fra 1970 til 2018.

År	Sau		Storfe		Geit
	Ringebu	Stor-Elvdal	Ringebu	Stor-Elvdal	
2018	14 905	2147	1045		162
2017	16 019	2 071	516	74	160
2016	15 774	2 068	453*	83	ca 150

2015	15 575	1 991	490	110	ca 150
2010	15 904	1 952	300	66	60-70
2005	17 194	1 312	545	65	80
2000	14 304	900	429	94	83
1995	14 645		442		265
1990	13 003		535		243
1985	14 472				
1980	11 311				
1975	7 729				
1970	8 418				

* I Årsmelding for 2016 sto det oppført at det var sluppet 775 storfe i statsallmenningene i Ringebu. I denne summen var Stulskjølen beitelag med 322 storfe inkludert.

Fjellstyret innvilget i 2015 beitetillatelse for nye 5 år til de organiserte beitelaga i statsallmenningen, mot årlig rapporteringsplikt.

Fjellstyret behandlet to saker om beite i 2018,

- Sak 26/18 Søknad fra Stulskjølen beitelag om beitebruk i statsallmenningen. Beitelaget fikk godkjent søknad om beite i Ringebu østfjell statsallmenning i åra 2018 og 2019, og vil deretter komme inn i samme rullering som de andre beitelaga i allmenningene.

- Sak 36/18 Sanking av beitedyr

6.1 Tap

I Ringebu kommune ble 812 sauer meldt tapt på beite (4,01 %), hvorav 659 i statsallmenningene. Tapsprosenten blant sau som var sluppet i statsallmenningene var 4,42 % (4,9 % i 2017).

Tapsprosenten i de ulike beitelagene var følgende: Brekkom; 5,27, Ramshytta; 5,02, Vekkom; 3,65 og Fåvang; 3,86. I tillegg har det vært et tap på totalt 220 sauer hos særrettshaverne på Hirkjølen, dvs. 10,2 % (11,5 % i 2017).

Totalt i Ringebu kommune er 59 sauer og lam undersøkt i forhold til rovdyrskader, (121 i 2017).

Av disse er 22 dokumentert tatt av freda rovvilt (82 i 2017). Bjørn har tatt 15 (14), ulv 0 (60), jerv 5 (1), gaupe 0 (1) og kongeørn 4 (1). I tillegg er 5 dyr tatt av rovdyr av ukjent art. Fjorårets tapstall står i parentes. I tillegg er 0 sau tatt av rev (1), 1 er dokumentert tatt av hund (3), mens 11 sauer har dødd av andre årsaker. For 25 av sauene er "dødsårsak ukjent" oppgitt.

Det presiseres at disse tallene gjelder for hele Ringebu kommune.

7. SETER

De fleste av setrene i statsallmenningene brukes ved at kveene blir slått og beita. Men setring med mjølkeproduksjon forekommer også. I statsallmenningene i Ringebu finner en 3 av kommunens 19 seter som fortsatt er i aktiv drift med mjølkelevering.

Fjellstyret har behandlet saker om seterdrift.

- Sak 43/18 Fradeling- Gardsbruk i Stor-Elvdal kommune (Åsgård, 17/167 m.fl.) med seterrettigheter på Helaksetra (196/1/51)

8. VEGER/STIER/LØYPER/BRUER

Fjellstyret har behandlet saker om vegar, stier og bruer.

- Sak 11/18 Fjellmillom stisykkelfest- søknad om bruk av stier i statsallmenningen
- Sak 20/18 Forslag til jordskifteavgjørelse Imsdalsvegen
- Sak 29/18 Søknad fra Venabygdsfjellet Turskiløyper (VTSA) om motorisert ferdsel i statsallmenningen- preparering av løyper
- Sak 31/18 Søknad fra Venabygdsfjellets vel om oppsetting av informasjonstavle i Flaksjølivegen
- Sak 37/18 Søknad om støtte vedr. reparasjon av bru over Vetåa i Saubuvegen
- Sak 41/18 Leiekjøringsløyper for snøskuter 2018-2022 i Ringebru- høring

8.1. Stier/løyper

Fjellstyret har også i år bidratt med planlegging og kartarbeid i forbindelse med flytting av Gråhøgdbu og tilhørende flytting av DNT-sti på Venabygdsfjellet. I den forbindelse har fjellstyret i samarbeid med NINA satt ut ferdselstellere langs Trolløypa, i nærheten av den nye tomte. Dette for å se på endringer i bruken av løypene, før og etter flytting av Gråhøgdbu.

9. HYTTER/BUER/BYGNINGER

I statsallmenningene finner vi en del buer og bygninger som eies og disponeres av Ringebru Fjellstyre. En del av disse står åpne til fri benyttelse for allmennheten, andre leies i ulikt omfang ut på døgnbasis, mens noen er forbeholdt bruk for fjellstyreansatte under arbeid for fjellstyret.

Åpne buer:

- **Borkebua (Gråhøgda)**
Åpen steinbu, innredet. Tre sengeplasser, vedovn.
- **Saubua, (Saubuvegen)**
Åpen steinbu, innredet. Fem sengeplasser, vedovn, gassbluss.
- **Samtjønnsbua (Bølhøgda)**
Åpen bu, samt avstengt del for fjellstyret. Fire sengeplasser, vedovn, gassbluss.
- **Rypebua/Sollibua (Brettingsdalen)**
Åpen steinbu. Svært enkel standard. Jordgulv, brisker og grue.
- **Statsbua (Samdalen)**
Åpen tømmerbu. Enkel standard. Tregulv, brisker og vedovn.
- **Svælhøgdbua (Svælhøgda)**
Svært enkel standard. Brisker og grue.

Utleie-/oppsynbuer:

- **Barthstua (Skjerdingfjellvegen)**
Utleie døgnbasis gjennom inatur gjennom hele året. Tømmerbu, 3-5 sengeplasser, vedovn, peis, gassovn og gassbluss. Etter omfattende restaurering med blant anna bytting av tak og installering av solcellepanel, var hytta klar for en ny utleiesesong fra 1. juli 2018
Utleiedøgn 2018: 68 (38 i 2017)
- **Trolldalsbua (Allmenningsvegen)**
Fjellstyret vedtok i 2016 å leie ut bua i barmarksesongen. Utleie gjennom inatur i perioden 1. juni til 31. oktober. Tømmerbu, 2 sengeplasser, vedovn, gassbluss.
Utleiedøgn 2018: 30. (2017: 38)
- **Langrompehytta (Venabygdsfjellet)**
Fjellstyret vedtok i 2016 å leie ut bua i barmarksesongen. Utleie gjennom inatur i perioden 1. juni til 31. oktober. Reisverkshytte, 4-6 sengeplasser, vedovn, gassbluss.
Utleiedøgn 2018: 59. (2017: 85)
- **Imsdalsskolen (Imsdalen)**
Åpent for leie i perioden 1. juni til 15. november. Friluftsanlegg med to bygninger for overnatting, tre gapahuker og lavvo med plass til 40 til bords. Internatbygget: ca 20 sengeplasser, kjøkken, storsal, strøm og innlagt vann. Lærerboligen: 7-8 sengeplasser, kjøkken, stue, strøm, vedfyring og innlagt vann. Utedoanlegg. Utleiedøgn 2018: 54 (25 via inatur og 29 via fjellstyrekontoret (64 i 2017)). Skolene i bygda har mulighet til å leie Imsdalsskolen gratis i undervisningsøyemed, og i år leide skolene i bygda Imsdalsskolen i 9 døgn.

Skolen lånes ut til skoler, lag og foreninger, men også andre interesserte kan henvende seg til fjellstyrekontoret for lån/leie av lokalene. Kontakt fjellstyrekontoret for mer informasjon.
- **Saubua (Ringeby Østfjell statsallmenning)**
Trivelig tømmerbu med 4 sengeplasser som ligger innerst i Saubuvegen. Utleie gjennom inatur i sommerhalvåret. Utleiedøgn 2018: 40 (2017: 28)

Oppsynsbu:

- **Friisbua**
Bygget av professor J.A. Friis i 1878. Friisbua er restaurert, og eies og brukes av Ringeby fjellstyre. Steinbua ligger sentralt i forhold til villreinens trekk, samtidig som den er nær Åsdalstjønna der J.A. Friis satte ut ørret. Sammen med sine kamerater hadde han eventyrlige jakt- og fiskeopplevelser i disse fjellområdene mellom Ringeby og Sollia fra 1850 og utover. Han var en av de første som drev aktiviteter der rekreasjon var hovedmålet.

10. BÅTER

Det er i løpet av året foretatt vanlig vedlikehold og ettersyn på fjellstyrets båter.

10.1. Utleie av båter

Fjellstyret har båter til rimelig utleie. I 2018 har disse vært utleid i 139 døgn, noe som er en økning i forhold til i 2017. Prisen pr. døgn pr. båt har vært 100 kr.

Tab. 10.1. Utleie av de enkelte båtene.

VATN	ANT. UTLEIEDØGN 2018	INNTEKTER 2018	ANT. UTLEIEDØGN 2017
Flaksjøen II	54	5 400	28
Flaksjøen III	38	3 800	23
Indre Åsdalstjønn	10	1 000	8
Fremre Åsdalstjønn	12	1 200	11
Nordre Breitjønn	2	200	2
Søre Breitjønn	4	400	1
Nordre Imssjø	12	1 200	9
Søre Imssjø	7	700	14
Øvre Samtjønn		0	0
Nedre Samtjønn		0	0
SUM	139	13900	96



11. FISK

11.1. Kultivering

Fjellstyret følger en flerårig «driftsplan» for fiskeutsetting, for å få en god balanse både når det gjelder antall fisk utsatt i de enkelte vann, og i økonomien i forbindelse med utsettingene. Med bakgrunn i prøvefisker og tilbakemeldinger kan driftsplanen avvikes. Det foretas løpende justeringer av disse forhold, spesielt nå da vi har gått over til mer større fisk i våre utsettinger.

Tidligere har all fisken som settes ut blitt kjøpt fra fjellstyrenes eget settefiskanlegg, FOSA, på Torpa og Fossåa på Sør-Fron. Etter at nye regler for fiskeutsetting trådte i kraft i 2009, ble det i de vatna som drenerer til Imsdalen satt ut fisk fra anlegget på Evenstad. Det nye regelverket stiller krav om at settefisken er oppdretta i tilknytning til det hovedvassdraget som vannet drenerer til.

I 2018 ble det satt ut fisk for kr 15 718 (kr 10 431 i 2017). I tillegg er det satt ut villfisk fra Imssjøene.

Vann hvor det ikke settes fisk:

Flaksjøen	N. Eldåtjønn (for mye fisk)
S. Helaktjønn (tvilsomt for overlevelse)	Steintjønn (tvilsomt for overlevelse)
Grønntjønn (tvilsomt for overlevelse)	Trønnestjønn (tvilsomt for overlevelse)
Imssjøene (for mye fisk)	Bjørgetjønn (tilfredsstillende)
N. Samtjønn (for mye fisk)	Hellorntjønn (tvilsomt for overlevelse)
Fampetjønn (for mye fisk)	

Det er tidligere forsøkt å sette ut fisk i alle vatna betegnet med «tvilsomt for overlevelse», men bestanden er blitt slått ut etter få år (1 - 3 år) pga. oksygensvikt. I en del små, ofte navnløse vann utover dette, er det også forsøkt utsetting først på 70-tallet, men med tvilsomt resultat.

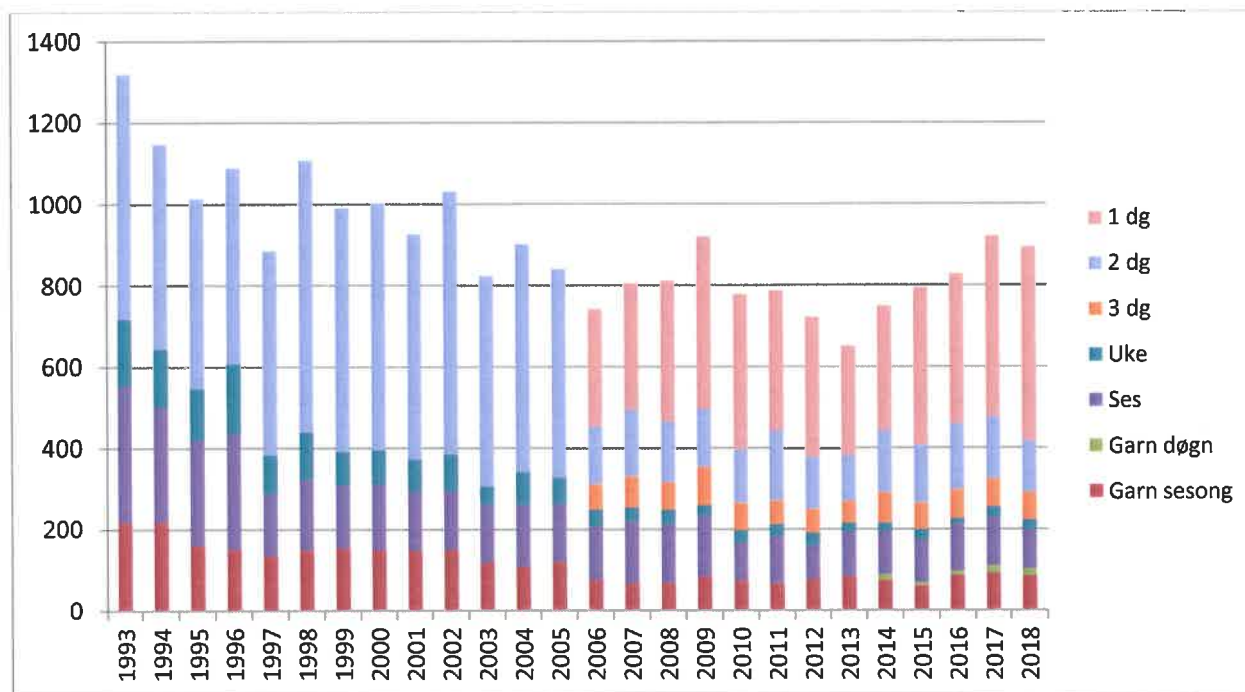
Rusefiske

Det ble fisket med storruse i Nordre Imssjø 2018, i søre delen, rett nord for gapahuken. Tilslaget av småfisk ble bedre enn i nordre delen i 2016. Det ble tatt opp ca 500 småfisk som ble satt ut i Hemtjønnet og på Åsdalstjønnna.

11.2. Salg av fiskekort

11.2.1 Allmenningskort

I 2017 ble det totalt solgt 894 fiskekort i statsallmenningen, mot 922 solgte kort i 2017. Det ble solgt fiskekort for kr 141 284 i 2018 (150 744 i 2017). Dagskort var den mest solgte korttypen med 476 solgte kort. Det ble solgt 127 2-dagerskort, 68 3-dagerskort, 18 ukeskort og 96 sesongkort. Det ble solgt 86 garnfiskekort.



Figur 11.1. Salg av fiskekort for statsallmenningene, innenbygds og utenbygds fra 1993-2018.

Isfiske

Det var åpnet for Flaksjøen, Hemtjønnet og Koltjønnet. Det ble solgt 13 dagskort og 1 sesongkort gjennom året.

Gratis fiske

Som et viktig ledd i rekrutteringstiltak for å få ungdom ut i fjellet, vedtok fjellstyret i 2001 at all ungdom under 19 år skal kunne fiske gratis med stang i alle vatn i statsallmenningene i Ringeby. Dette har vi fått mange positive tilbakemeldinger på. Alle som ville benytte seg av dette tilbudet, måtte hente et frikort hos en av våre kortselgere, eller henvende seg direkte til fjellstyrekontoret.

I 2018 er det registrert utlevert 24 frikort på fiske.

Det er sannsynligvis mange flere som benytter seg av dette tilbudet. Erfaringsmessig tenker ikke folk på at de må løse et frikort, og tror at det er nok å ha med legitimasjon som viser alder.

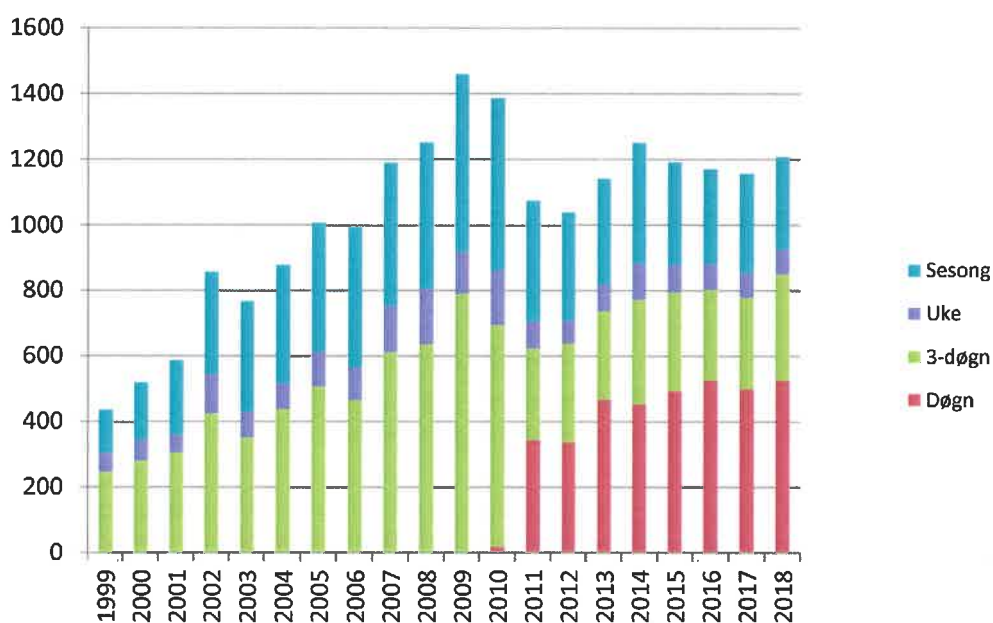
Tab. 11.3. Oversikt over totalt antall solgte kort for statsallmenningene, bruttoinntekter og beløp brukt til fiskekultur

År	Antall solgte kort	Bruttoinntekter	Fiskekultur i kr
2018	894	141 284	5 701,01
2017	922	149 724	10 431
2016	855	143 190	10 331
2015	802	127 734	69 250
2014	763	129 451	76 622
2013	662	118 953	86 367
2012	583	119 203	74 986

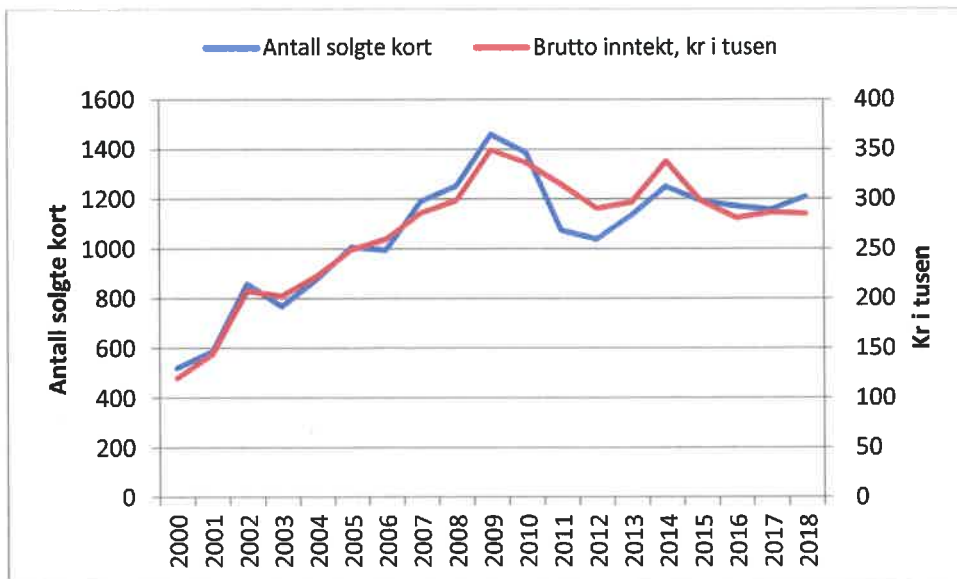
2011	807	118 984	100 685
2010	778	115 470	100 554
2009	921	136 000	92 580
2008	812	128 510	73 875
2007	806	132 125	66 212
2006	742	122 740	56 414
2005	841	114 040	78 393
2004	902	118 520	90 666
2003	824	109 400	68 355
2002	1 031	132 070	64 800
2001	926	125 840	42 545
2000	1 003	134 410	38 499
1999	991	133 270	83 517

11.2.2 Felles stangfiskekort

Det er i år solgt 1 209 felleskort (1 157 i 2017). Bruttoinntekten er kr 285 012 (kr 286 428 i 2017). Fjellstyret får et utbytte på 33,3 % av nettoinntektene fra dette kortet, og det utgjorde i år kr 74 473,35 (kr 73 728 i 2017). Imsdalen fiskestyre skal ha 15 % av denne inntekten (kr 11 171), og fjellstyrets utbytte blir da kr 62 557. I tillegg får fjellstyret 10 % for administrasjonen av felleskortet, kr 28 501,20.



Figur 11.2. Antall solgte kort fordelt på korttyper, 1999-2018



Figur 11.2. Antall solgte kort og brutto inntekt for felles stangfiskekort for Ringebu i perioden 1999-2018.

De totale fiskekortinntektene for fjellstyret blir dermed kr 212 174,10.

12. SMÅVILT

Etter at det i 2015 ble vedtatt å ikke ha jakte på rype og skogsfugl i statsallmenningene i Ringebu, ble det åpna for en begrensa jakt året etter. I 2018 kom det inn 626 søknader fra nesten 350 lag fordelt på de tre ulike feltene. På noen av søknadene var det jaktlag med mange personer på, så det var stor interesse for småviltjakta i 2017 også.

I år ble det bestemt å åpne for jakt i periodene 15. til 19. september, 20. til 24. september og fra 6. til 10. oktober, samt noen dagskort fra 11. til 31. oktober. Jaktkort til de to første periodene ble trukket på fjellstyrekontoret, mens jaktkort til de to siste periodene ble solgt på inatur. Det ble vedtatt en totalkvote på 5 liryper i periodene med femdagerskort, mens innenbygdsboende hadde ei totalkvote på 15 liryper. For dagskort ble det satt ei dagskvote på 1 lirype.

Jegernes jakt rapporter er svært viktige. Det er disse fjellstyret bygger mye av sin kunnskap om småviltbestandene og småviltjakta på. Alle rapporter er like viktige, enten det kan rapporteres om skutte dyr eller ei.

Fjellstyret tilbyr flere ulike typer småviltkort. I tillegg til det «vanlige» småviltkortet, med jakt på alle jaktbare småviltarter, tilbyr fjellstyret også et småviltkort på jaktbare småviltarter bortsett fra rype, harejakt og smårovviltjakt. Siden en del arter kan felles på flere av de ulike kortene, er sluttstatistikken slått sammen.

Ringebu fjellstyre vedtok i sak 36/17 å ta inn storskarv som jaktbar art både på smårovviltkort og vanlig småviltkort. Jaktrapportene viser at det ikke har blitt felt noen storskarv i 2018.

12.1. Data fra årets fangstrappporter

Det har kommet inn 388 rapporter, og det er solgt 676 kort (inkludert harejakt og kort på smårovvilt), noe som utgjør ca 57 % av alle løste kort. Som tabell 12.1 viser, ble det skutt 522 ryper i 2018.

Tab. 12.1. Totalt antall innrapportert felt småvilt 2010 - 2018.

Arter	2010	2011	2012	2013	2014	2015	2016	2017	2018	Gjennomsnitt
Lirype	731	638	369	301	877	0	307	298	522	685,7
Orrfugl		4	5	3	12	0	0	3	1	3,5
Hare	15	28	9	10	27	6	14	8	12	28,9
Enkeltbekkasin	0	0	0	0	0	0	1	0	0	1,0
Rugde	0	1	1	1	3	0	4	0	3	1,1
Ender	1	1	5	5	4	0	2	2	0	4,1
Ringdue	0	0	0	0	0	0	0	0	0	0,3
Korp	6	3	2	2	1	1	0	1	4	4,5
Kråke	3	5	6	6	6	2	2	8	8	4,1
Mår	4	0	0	0	0	0	0	0	0	0,7
Rødrev	1	2	0	0	2	0	2	2	12	2,8
Skjære	0	0	0	0	0	0	0	3	3	3,0
Storskarv								0	0	0,0
Mink	1	1	2	2	1	0	0	0	0	1,7
Røyskatt	7	5	0	0	3	0	0	1	2	3,1

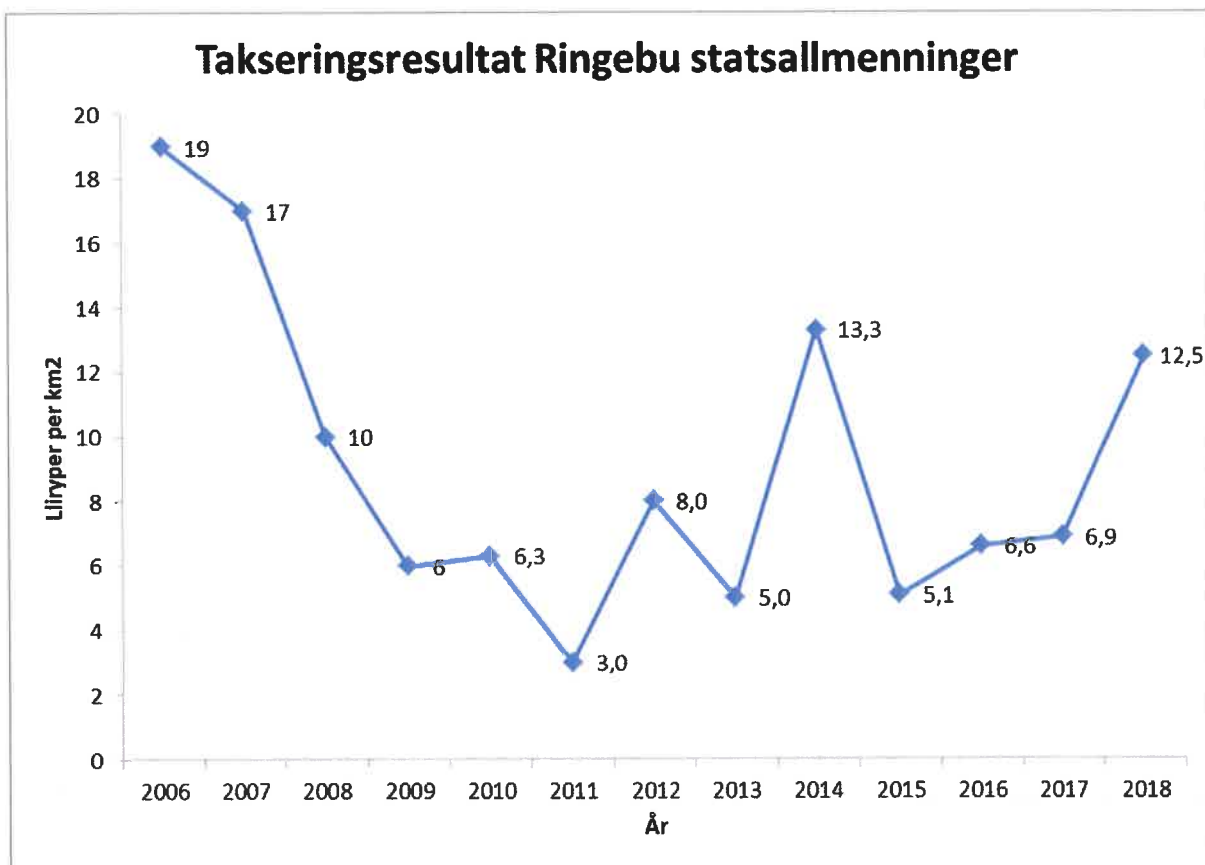
12.2. Produksjon

Siden 2006 har det vært rypetaksering i statsallmenningene i Ringeby. Bakgrunnen for dette var et ønske om bedre småviltforvaltning. Data fra årets taksering ble lagt inn i Hønsefuglportalen for videre analyse. Administrasjonen i fjellstyret har vært lokal kontakt, og hatt ansvaret for kontakten med taksørene og innlegging av data.

I 2018 foregikk takseringen etter samme mal som tidligere år. Opplegget fungerte også i år bra, og resultatene lå klare få dager etter endt taksering.

Takseringsresultatene for 2018 viste at det langs 146 takserte kilometer ble det gjort 76 observasjoner med totalt 581 liryper. Det ble funnet en del store kull, men også en noen mindre. Det ble funnet generelt lite enslig fugl og tomme par. Beregningene gir 12 ryper/km² og 6 kyllinger per par.

Produksjonen beregnes også med bakgrunn i innsendte rypevinger. For 2018 ble resultatet 2,7 kyllinger per par. Dette har blitt gjort kontinuerlig siden 1971, og Ringeby fjellstyre har trolig den lengste dataserien for denne type data. Analyser siden 1971 gir et snitt på 2,92 kyllinger per par.



Figur 12.1. Rakseringsresultat Ringebu statsallmenninger i perioden 2006-2017 (ant lirype per km²).

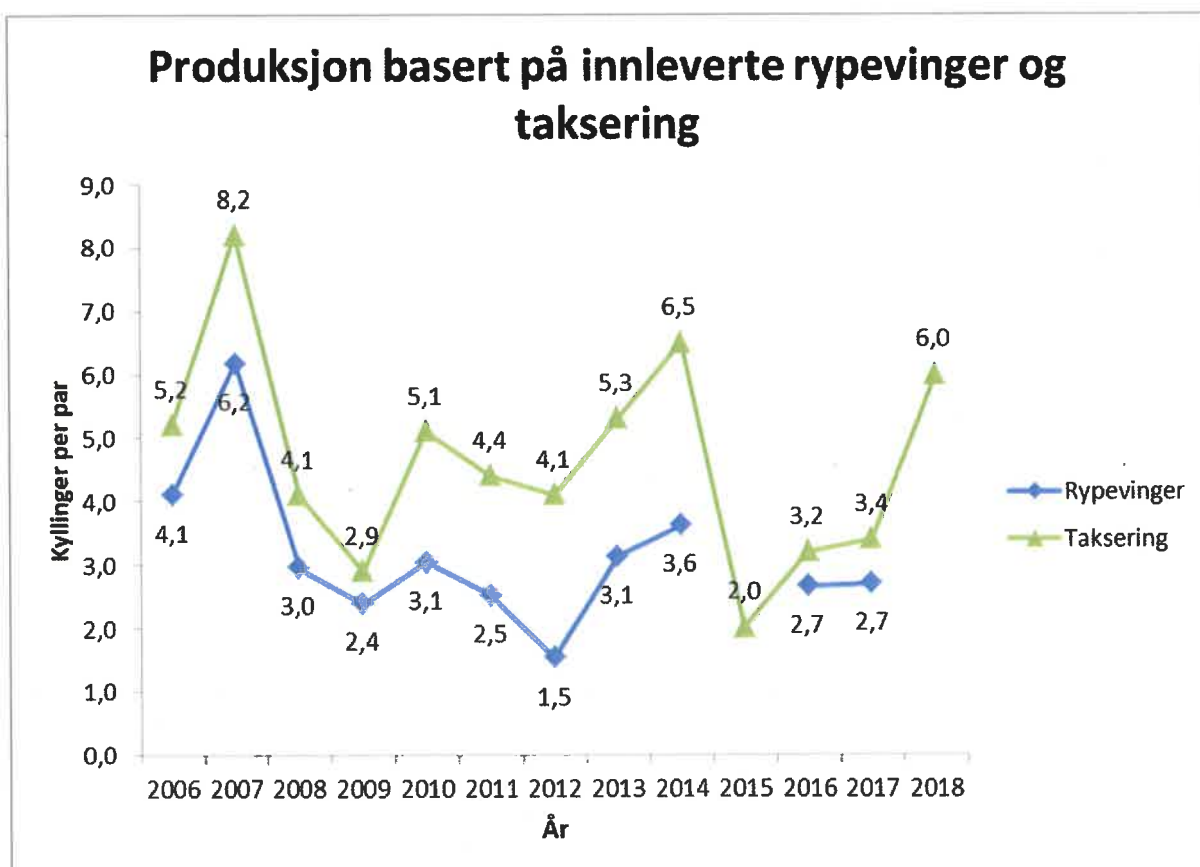


Fig. 12.2. Rypeproduksjon i statsallmenningene i Ringebu 2006-2018, basert på taksering og innsendte rypevinger.

12.3. Salg av jaktkort

Det var i 2018 mulig å jakte på lirype ut oktober i felt 2 og 3. Etter det var det mulig å kjøpe jaktkort på småvilt bortsett fra rype. Det var også mulig å kjøpe harekort hele perioden, med de samme jakttidene som det ordinære småviltkortet. I tillegg til disse småviltkortene, er det også mulighet for å kjøpe jaktkort på smårovvilt. Det er registrert 631 solgte vanlige småviltkort i 2018.

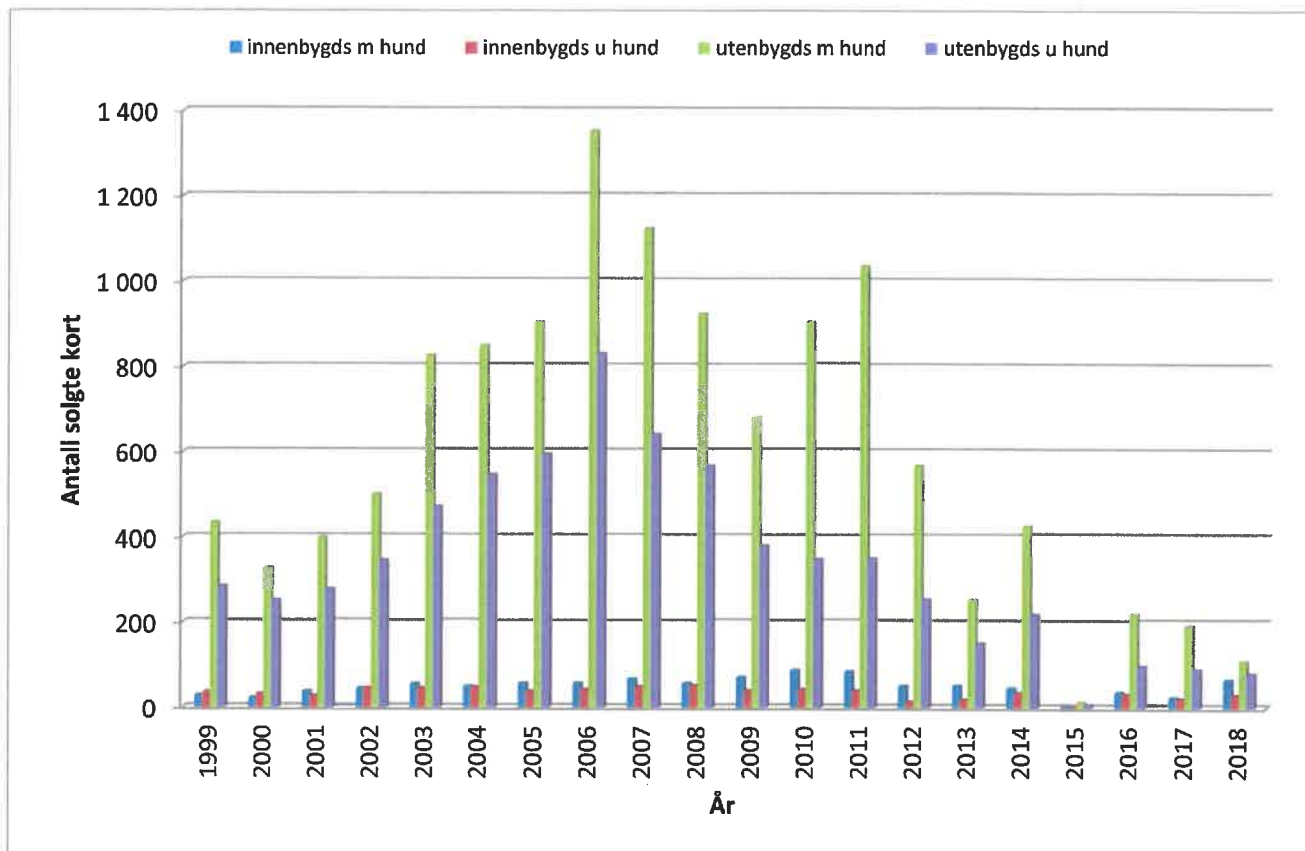


Fig. 12.1. Salg av jaktkort i statsallmenningene 1999-2018

GRATIS SMÅVILTJAKT!

Som et viktig ledd i rekrutteringstiltak for å få ungdom ut i fjellet, har fjellstyret vedtatt at all ungdom under 19 år kunne jakte småvilt gratis i statsallmenningene i Ringeby, når de jakter sammen med en eldre "fadder" som har løst jaktkort. De som ønsker å delta i jakt på denne måten, må ha løst jegeravgift og avlagt jegerprøve på vanlig måte. Samme ordningen gjelder for de som tar jegerprøva det aktuelle året. Dette har vi fått mange positive tilbakemeldinger på.

Det ble gitt ut sju frikort til ungdom under 19 år i 2018.

12.4. Treningsfelt

Ordningen med treningsfelt på Breijordet fungerer fortsatt svært bra. Vi får gode tilbakemeldinger på terrenget. Prisen pr. døgn har vært kr. 80,- og kr 300 ved kjøp av sesongkort. Kortselgerne har 10 % provisjon. Antall solgte kort har normalt variert med rypebestanden. I år ble det solgt totalt 90 kort i dette feltet (101 i 2018). Kort til dette feltet ble i 2018 solgt hos YX Fåvang, Fåvang jakt og våpen og på inatur.

Tab. 12.1. Salg av treningskort for fuglehunder på i perioden 2004-2018.

År	Solgte kort	Ant. hunder	Ant. dager	Sesong	Brutto sum	Provisjon	Netto sum
2018*	219		203	17	30 450	3 735	26 715
2017*	147	3196	96	66	22 280	2 601	19 680
2016	110	104	99	24	15 340	1 732	13 609
2015	107	88	100	21	13 370	1 472	11 898
2014	129	92	131	26	17 950	1 890	16 061
2013	64	62	79	7	8 190	819	7 371
2012	69	75	80	8	9 470	947	8 523
2011	83	103	113		6 950	695	6 255
2010	101	130	140		9 150	915	8 235
2009	119	138	175		10 450	1 045	9 405
2008	116	132	157		8 850	885	7 965
2007	169	240	240		17 050	1 705	15 345
2006	141	187	171		12 300	1 230	11 070
2005	159	180	206		9 280	928	8 352
2004	129	161	185		8 320	832	7 488

*Fra og med 2017 viser tallene solgte kort både for Remdalen/ Brettingsdalen og Breijordene. Tidligere år viser solgte kort ved Breijordene.

I perioden 2016-2019 er det en prøveordning med treningsfelt/ refugieområde på i Remdalen og Brettingsdalen. Det ble tilbudt dagskort til kr 150 per dag i perioden 15.-24. september. Det ble solgt 129 treningskort til dette feltet gjennom inatur (46 i 2017).

Ringebu – Fåvang jeger- og fiskeforening administrerer treningsfelt for elg- og harehunder i Imsdalen. I 2018 er det i alt 33 hunder som har trent i dette området; 24 harehunder og 7 elghunder.

12.5. Jaktprøver

Den 24.-26. august ble det arrangert to jaktprøver for fuglehund i statsallmenningene. Ved Saubua ble den årlige «Fåvangprøva» gjennomført, mens Norsk engelsksetterhund arrangerte Ringebuprøva langs Friisvegen. Det var 204 deltakende hunder på Ringebuprøva, mens 80 deltok på Breijordene.

12.6. Fjellrypa

I løpet av ti år viser fangststatistikk en reduksjon av fjellrypebestanden i Norge på hele 30 %, og det ble vurdert å plassere fjellrypa på Rødlista over sårbare og truede arter i Norge i 2006. I statsallmenningene i Ringebu er det, på grunn av naturgitte forhold, lirypa som er den dominerende rypearten. Likevel er det noen områder i statsallmenningene i Ringebu hvor en finner fjellrype.

Observasjoner under jakt, oppsyn og tilbakemeldinger viser at det er marginalt med fjellrype i Ringebufjellet. Det er selvsagt sesongvariasjoner, men for å bedre kunne ta vare på den fjellrypebestanden som er igjen, ble det vedtatt å frede fjellrypa i statsallmenningene i Ringebu fra og med jakt sesongen 2010.

12.7. Smårovvilt

Det ble solgt 36 kort for smårovvilt i 2018 (32). Det ble rapportert om tolv felte rødrev, fire korp, 8 felte kråker og tre skjærer. Et årskort på smårovvilt varer fra 1. januar til 23. desember, med de jaktbegrensningene som er på de forskjellige dyreartene.

Det var fram til 2014 gratis å jakte på smårovvilt, men har siden kosta kr 50 per årskort. Det førte til økt interesse for kortet, men en jevn økning i antall solgte kort hvert år. Mens det i 2013 ble solgt 10 kort på smårovvilt, ble det i 2016 solgt 28 kort, 32 kort i 2017 og 45 i 2018.

Jaktbare arter på smårovviltkortet var i 2018 rødrev, skjære, kråke, korp, røyskatt, mår, villmink og storskarv.

13. VILLREIN

13.1. Kvote/søknad/trekking/fordeling av kort

Med bakgrunn i bestandssituasjonen i Rondane Sør villreinområde ble jaktkvoten kraftig redusert i 2016. Kvoten i 2018 var noe høyere enn i 2017. Av en totalkvote på 300 dyr fikk fjellstyret 93 fellingstillatelser.

Tab. 13.1. Fordeling av fellingstillatelser for Ringebu fjellstyre

Fritt dyr	Fritt u/50	Bukk u/50	Kalv	Sum
9	26	25	33	93

Siden 2003 har Brekkom, Vekkom og Fåvang utmarkslag administrert kvotene sine sjøl, men hatt full fellesjakt med fjellstyret. Dette ble videreført i 2017. Fjellstyrets ansatte har hatt oppsynet på de private områdene. Som kompensasjon fikk fjellstyret i år 2 Fu/50 og 2 kalvekort for dette. Fellesjakt med Kjørås utmarkslag ble også videreført. Totalt hadde dermed Ringebu fjellstyre 97 fellingstillatelser.

Fra 2003 har de Stor-Elvdølene som fjellstyret inngikk forlik med i sak om jakt- og fiskerettigheter i Hirkjølen, kunnet søke om jakt her. De som søker er sikret kort. I 2018 søkte 5 jaktlag, totalt 10 personer.

Søknadsfristen for innenbygds jegere var som vanlig satt til 1. mai. IB-jegerne søkte om reinsjakt via vår hjemmeside. Innen fristens utløp var det kommet inn 248 godkjente søknader fra innenbygdsboende og 5 søknader fra Stor-elvdøler. Trekning ble gjort på Midt-Gudbrandsdal lensmannskontor i mai.

For utenbygdsjegere var det Fjellstyrene i Oppland som håndterte søknader og stod for trekningen. Alle søknader skulle sendes via inatur.no innen 1. mai.

Tab 13.2. Fordeling av fellingstillatelser på IB/UB jegere, i antall og prosent. Storelvdølene som ble tildelt jakt, er lagt inn under UB- kvote

Korttyper	IB	UB	Totalt
Fritt dyr	6	3	9
Fritt u/50	18	8	26
Bukk u/50	18	7	25
Kalv	23	10	33
Totalt antall kort	65	28	93
I prosent	69,9	30,1	100

Også i år var det mange på reservelista som ikke fikk jakt. Det var 179 navn på reservelista for innenbygds, og 34 av disse fikk tilbud om jakt. Noen innenbygds jegerne fikk også tilbud om kort i Sollia og valgte å ta ved disse. Innleverte kort ble solgt videre etter hvert som de kom inn.

Fjellstyret tilbyr ulike løsninger for jaktlag. To jegere som begge har fått kort, kan danne jaktlag. En person som ikke har fått kort, kan ved å betale et administrasjonsgebyr få mulighet til å danne lag sammen med en person som har fått jaktkort. Mange har etter hvert oppdaget denne muligheten for jakt. 26 personer som ikke hadde fått jaktkort benyttet seg av dette i 2018 (25 i 2017).

I sak 22/07 ble det vedtatt at fjellstyre fra og med 2007 tilbyr innenbygds ungdom under 20 år og som er førstegangsjegere, gratis fellingstillatelse på 1 stk villreinkalv hver. Det ble i sak 21/16 vedtatt å videreføre denne ordningen. I 2018 var det åtte førstegangsjegere som benyttet seg av tilbudet om gratis kalv (2 i 2017).

6. klasse ved Ringeby skole søkte om et gratis kalvekort til bruk i et undervisningsopplegg, og dette ble vedtatt å gi dem i sak 25/18. I tillegg ble det gitt ett Fu50 til skytterlaget.

13.2. Resultater fra jakta

Det ble felt 41 dyr av en kvote på i alt 97 dyr, dvs 42,3 % felling (50 % i 2017).

Tab. 13.3. Fellingsstatistikk 2018.

	Kalv	1 1/2 år	Voksen	Sum
Hanndyr	8	8	9	25
Hunndyr	5	1	10	16
Sum	13	9	19	41

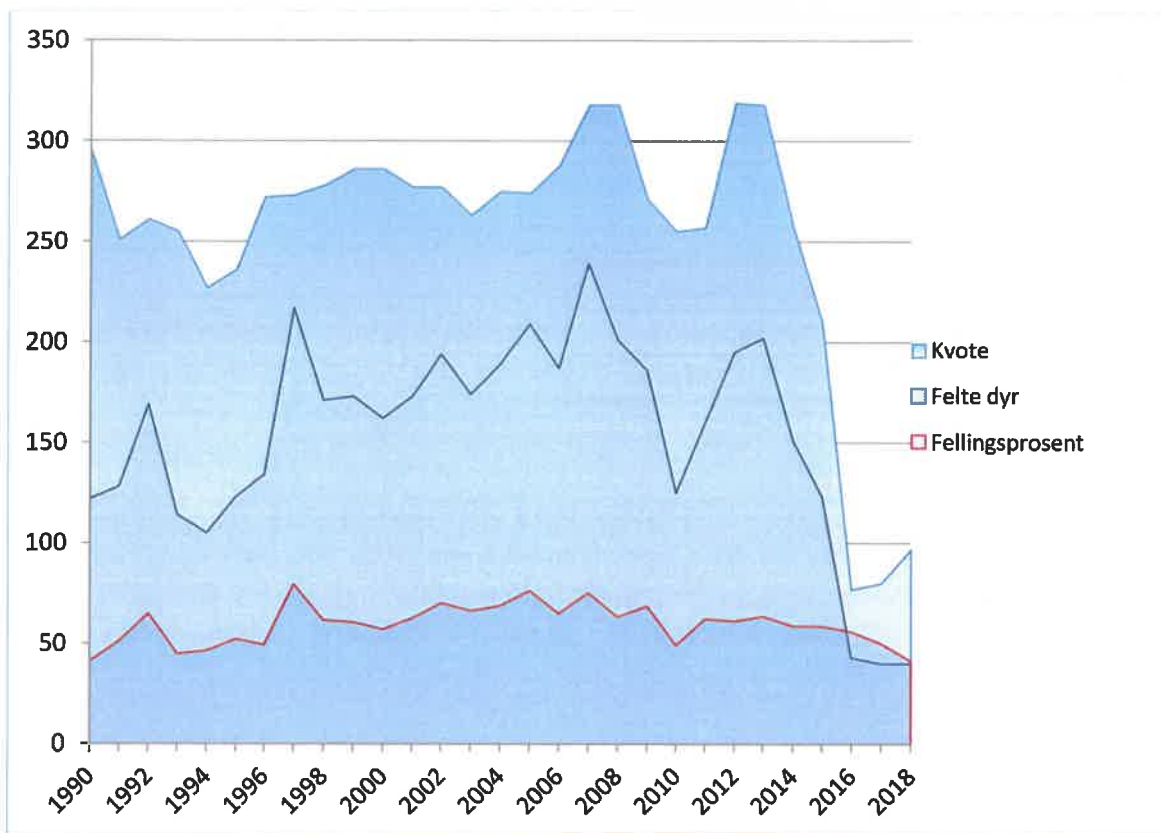


Fig. 13.1. Oversikt over totalkvote, felte dyr og fellingsprosent fra 1990 og fram til og med 2017.

Som en ser av tabell 13.4 var fellingsprosenten i 2018 på 42,3. Innenbygds jegere hadde en fellingsprosent på 41,2, mens utenbygds jegere hadde en fellingsprosent på 45. Til sammenligning var fellingsprosenten i 2016 49,1 for innenbygdsboende og 59,1 % for utenbygdsboende.

Tab. 13.4. Felling på korttype for innenbygds og utenbygds i antall og prosent, alle kort.

Korttype	Innenbygds			Utenbygds			Totalt		
	Kvote	Felling	%	Kvote	Felling	%	Kvote	Felling	%
Fri bukk	6	1	16,67	3	0	0	9	1	11,11
Fritt u/50	19	10	52,63	9	6	66,67	28	16	57,14
Bukk u/50	18	10	55,56	7	3	42,86	25	13	52,00
Kalv	25	7	28,00	10	4	40	35	11	31,43
Totalt	68	28	41,18	29	13	44,83	97	41	42,27

Vekter

Totalt ble det levert inn 41 kjever fra 41 felte på kort fra Ringe bu fjellstyre, dvs. en innleveringsprosent på 100 % (85 % i 2017). Det er veid 31 av 41 skutte dyr, og det gir følgende gjennomsnittsvokter:

Tab. 13.5. Gjennomsnittsvokter (kg) 2018.

2018	Kalv	1,5 åring	Voksen
Bukk:	18,1 (n=7)	28,1 (n=5)	45 (n=7)
Simle:	17,2 (n=4)	n=0	32,8 (n=8)

Premiering av små kalver

Villreinutvalget premierte også i år uttak av små kalver. For å være med på dette, måtte kalven veies av oppsynet samme dag som den ble skutt, og veie mindre enn 13 kg. Det var en jeger som skjøt kalv under 13 kg i Rondane sør, og som dermed får fellingstillatelse på ett fritt dyr under 50 kg i reinsjakt 2019. Dette kortet gjelder på tvers av rettighetshaverne mellom Friisvegen og fv 27.

13.3. Oppsynsvirksomhet under jakta

Samlet oversikt for de to oppsynene i Ringe bu fjellstyre 2018.

Tab. 13.6. Statistikk fra oppsynet under reinsjakta 2011-2018

	2018	2017	2016	2015	2014	2013	2012	2011
Timer i felt	227	237	313	374	362	685	566	718
Sett ca. ant. rein	3 766	4 512	1 737	1 860	2 177	5 011	6 008	16 270
Ant. kontrollerte jegere før felling	8	36	19	39	12	100	52	49
Ant. kontrollerte jegere under slakting	2	2	3	10	3	28	19	16
Ant. kontrollerte jegere under transport	44	40	41	116	138	215	203	175
Ant. fall sett, ikke kontrollert	4	4	8	2	2	18	11	22
Ant. skadde dyr sett av oppsyn	1	0	0	2	1	3	3	8
Ant. skadde dyr avlivet av oppsyn	0	0	0	1	0	0	0	0
Ant. skadde dyr avlivet av jegere	1	0	0	5	3	3	1	2
Ant. dyr funnet døde	0	1	0	2	2	4	2	0
Ant. uregelmessigheter med kort	2	1	1	1	20	27	7	10
Ant. uregelmessigheter med våpen	0	0	0	0	0	0	0	1
Ant. tilfeller av uforsvarlig skyting	1	3	0	0	1	1	0	2
Totalt ant. rapporter	6	8	4	13	1	10	6	3
Totalt ant. OPS saker	9	0	3	1	10	10	13	23
Totalt ant. saker politianmeldt	0	0	0	0	0	0	2	0
Totalt ant. meldinger om bomskudd	2	4	2	7	30	8	11	9
Antall informerte	165	112	232	411	640	426	725	

13.4. Fotråde

Det ble ikke registrert felte dyr med mistanke om klauvråde i jakta 2018.

13.5. Jakt på jerv

Innenbygds reinsjegere fikk også dette året mulighet til å jakte jerv hvis skadefellingstillatelse ble gitt av Fylkesmannen i løpet av reinsjakta. Jegerne inngikk da i det ordinære kommunale skadefellingslaget under ledelse av den kommunale jaktlagslederen. Det ble ikke innvilget skadefellingstillatelse på jerv under reinsjakta.

14. ELG

Det ble i sak 19/18 vedtatt ny driftsplan for elg i statsallmenningene i Ringeby, gjeldende for årene 2018-2021. Driftsplanen retter seg etter og har innarbeidet nasjonale og kommunale målsettinger og retningslinjer, og har formulert følgende målsettinger for valdet i planperioden:

- Forvaltningen ønsker å påvirke elgstammen på en slik måte at en oppnår en sunn og produktiv bestand som utnytter beitepotensialet i allmenningene og tilgrensende områder.
- Dreie avskyting mot dyr som har liten verdi for gjenværende bestand, og verne om gode produksjonsdyr.
- I løpet av perioden er det et mål at data fra Sett elg-skjemaene skal vise:
 1. Sett elg per jegerdagsverk mindre enn 0,5
 2. Jegerdagsverk per felt elg ikke under 10
 3. Ku per okse 1,3-2,2
 4. Kalv pr ku ikke under 0,5
 5. Kalv pr kalvku ikke under 1,1
- Årlige møter med kommune og nabovald for utveksling av status.
- Vurdere metoder for vegetasjonskartlegging i allmenningene, med mål om å gi mer kunnskap om beitetilgangen.

Grunnavgiften var kr 4 000 per dyr og sluttoppgjør ble fakturert med kr 80 per kg.

14.1. Resultater fra jakta

Det ble delt ut en grunnkvote på 37 dyr og to tilleggsdyr.

Tab. 14.1. Fordeling av fellingstillatelser 2018

Jaktfelt	Antall dyr					Sum
	Kalv/1,5 år	1,5 år	Småokse	Okse	Ku	
Imsdalen Sør	1	2	1	1		5
Reinsfjellet		1	2			3
Storfjellet		1	2			3
Kongsvangen	4		2	1	1	8
Samdalen	4		2	1	1	8
Åsdalstangen	1	2	2	1		6
Ringeby Østfjell	1		2	1		4
Totalt	11	6	13	5	2	37

Det ble totalt felt 27 av 37 dyr, dvs. en fellingsprosent på 73 % (30 av 37 i 2017).

Tab. 14.2. Fellingsstatistikk

Jaktfelt	Kalver		1,5 år		Eldre		Sum		Sum
	Okse	Ku	Okse	Ku	Okse	Ku	Okse	Ku	Totalt
Imsdalen Sør	0	1	0	0	1	0	1	1	2
Kongsvangen	0	0	0	2	2	2	2	4	6
Reinsfjellet	0	0	0	0	0	0	0	0	0
Storfjellet	0	0	0	1	2	0	2	1	3
Ringebru Østfjell	0	1	0	0	0	0	0	1	1
Samdalen	4	0	0	1	2	1	6	2	8
Åsdalstangen	1	0	1	1	4	0	6	1	7
Sum	5	2	1	5	11	3	17	10	27

Andel kalv: 25,9 %
 Andel ungdyr: 22,2 %
 Andel eldre dyr: 51,9 %, hvorav 63 % eldre ku og 37 % eldre okse
 Andel hanndyr: 60 % (60 i 17)
 Andel hodyr: 40 % (40 i 17)

Tabell 14.3. Gjennomsnittsvekter felte dyr

År	Kalver		1,5 år		Eldre	
	Okse	Ku	Okse	Ku	Okse	Ku
2018	50	61	115	106	181	151
2017	51	51	118	106	195	135
2016	60	46	116	128	179	162
2015	62	60	107	103	198	157

15. BEVER

Ringebru fjellstyre solgte i 2018 sju ordinære fellingstillatelser for bever i Hirkjølen og Imsdalen statsallmenninger, samt en skadefellingstillatelse. Det er rapportert om to skutte bevere, en i Vesle-Hira og en i Rundhalla.

I sak 44/16 ble det vedtatt ny bestandsplan for perioden 2017-2020. Fortløpende registreringer legges til grunn for kvoter det enkelte år. Ved behov kan det åpnes for uttak av dyr i kolonier som ligger utenfor ordinære jaktområder i Imsdalen og Hirkjølen.

16. ROVVILT

Statsallmenningene i Ringebru har de senere årene hatt en jevnlig forekomst av individer av alle de fire store rovviltartene. Bjørnen har hatt mer eller mindre fast tilhold her de siste 25 - 30 årene. Jervebestanden var i ekspansjon i perioden 1970 - 1998, men har vært forholdsvis stabil de siste årene. Videre kan en regne med at gaupa har fast tilhold i deler av allmenningene i deler av året, men i mindre grad vinterstid pga. mye høgfjell. Når det gjelder ulv, så dreier dette seg om streifdyr som har kortere eller lengre tilhold i allmenningene.

16.1. Spesielle registreringer i 2018

16.1.1 Bjørn

Det ble ikke funnet DNA av bjørn i Ringebru kommune i 2018. En hanne som kom opp fra Sollia og over Venabygdsfjellet ble registrert i Nord-Fron 26. april. Dette var den samme som ble funnet flere prøver av ved Friisvegen, på Hedmarksida, i 2017 (Z15-423). Det var også en del sauskader i beitelagene til Fåvang og Storfjellet, og i Gråhøgdene på Venabygdsfjellet i august og september.

16.1.2 Ulv

Under reinstelling 23. februar ble det observert spor etter en ulv i Bølhøgda i Fåvang. DNA viste at dette var tisper som ble påskutt under skadefelling i samme området sommeren 2017 (V-693). Ulven gikk sørover i Øyer og ble i mars skutt under lisensfelling i Ringsaker.

Det ble ikke dokumentert sau tatt av ulv eller vilt i Ringebrufjellet i 2018.

16.1.3 Jerv

Fjellstyret driver jerveregistrering på oppdrag fra SNO. Det innebærer sporing, innsamling av møkk- og hårprøver for DNA-analyse, og registrering av hilokaliteter.

DNA-analysene kunne påvise at fire forskjellige jerver var innom statsallmenningene i Ringebru i 2018, to tisper (en ny) og to hanner (en ny). I tillegg ei tisper i Storfjellet, som ynglet på Hedmarksida.

Tabell 16.1. Registrering av jerveynglinger i Ringebru

År	Storfjellet	Samdalen	Skjerdingen
2018	Dokumentert (Stor-Elvdal)	Ingen	Ingen
2017	Dokumentert (Stor-Elvdal)	Ingen	Dokumentert (tre valper)
2016	Ingen	Ingen	
2015	Ingen	Dokumentert (to valper)	
2014	Dokumentert (tre valper)	Ingen	
2013	Ingen	Ingen	
2012	Ingen	Ingen	
2011	Ingen	Ingen	
2010	Ingen	Antatt	

2009	Ingen	Ingen	
2008	Ingen	Ingen	
2007	Dokumentert (to valper)	Ingen	
2006	Antatt	Ingen	
2005	Ingen	Antatt	
2004	Dokumentert (to valper)	Ingen	
2003	Dokumentert (to valper)	Ingen	
2002	Ingen	Dokumentert (sett to valper)	
2001	Ingen	Ingen	
2000	Ingen	Ingen	
1999	Ingen	Ingen	

16.1.4 Gaupe

Det er ikke meldt om spesielle observasjoner av gaupe i 2018.

17. OPPSYNS- OG TILSYNSVIRKSOMHET

Det føres detaljerte timelister og observasjons- og kontrollskjemaer over utførte arbeidsoppgaver for hver dag. Ut i fra dette får man en relativt brukbar statistikk over aktiviteten i allmenningene, som her gjengis i et kort sammendrag. I tillegg vises det til rapporten fra reinsjakta, kap. 13.3.

Total arbeidstid i felt: **1 127 timer** (2017: 1 139 t) fordelt på 2 ansatte.

Dette er fordelt på:

Oppsyn (informasjon/kontroll/tilsyn)	405 timer	(2017: 449)
Skjøtsel/ikke inntektsbringende arbeid	722 timer	(2017: 691)

I tillegg kommer feltarbeid i forbindelse med tjenestosalg til SNO og Fylkesmannen i Oppland, og villreinregistreringer for Villreinutvalget, 341,5 timer.

Arbeidsfelt innen oppsynsvirksomheten (fjorårstall bak):

Utførte kontroller:	Småviltjakt	11 stk.	(14)
	Storviltjakt	99 stk.	(106)
	Fiske	16 stk.	(19)
	Motorferdsel	0 stk.	(0)
	Verneregler	0 stk.	(0)
	Annet (båndtvang)	11 stk.	(0)
	Totalt	137 stk.	(139)
Ant. anmeldte saker:	Småviltjakt	0 stk.	(0)
	Storviltjakt	0 stk.	(0)
	Fiske	0 stk.	(0)
	Motorferdsel	0 stk.	(0)
	Annet	0 stk.	(0)
	Totalt	0 stk.	(0)

Ant. rapporterte saker:	Småviltjakt	0 stk.	(0)
	Storviltjakt	6 stk.	(8)
	Fiske	0 stk.	(0)
	Motorferdsel	0 stk.	(0)
	Verneregler	0 stk.	(0)
	Annet	0 stk.	(0)
	Totalt	6 stk.	(8)

Ant. OPS-saker:	Småviltjakt	1 stk.	(2)
	Storviltjakt	9 stk.	(2)
	Fiske	2 stk.	(1)
	Motorferdsel	0 stk.	(0)
	Verneregler	0 stk.	(0)
	Annet (båndtvang)	1 stk.	(3)
	Totalt	12 stk.	(8)

Det skal også rapporteres antall personer som er gitt informasjon eller har henvendt seg til oppsynet ute i felten.

Ant. informerte: 408 stk. (439)

Det skal i tillegg rapporteres antall observerte personer som er i en funksjon som gjelder bruk av allmenningene.

Ant. observerte: 512 stk. (567)

Det er ikke gjort noen anmeldelser i 2018. Rapporter gjelder feilfelling under reinsjakta. OPS-saker (Oppgjort På Stedet) er litt høyere enn i 2017. Etter at kravet om underskrift på kortet er fjernet, har imidlertid antall OPS gått ned i forhold til tidligere.

Det er naturlig at både antallet rapporterte saker, og saker som er oppgjort på stedet (OPS), vil variere noe fra år til år. Det er for øvrig ingen tvil om at informasjon, veiledning og fjelloppsynets tilstedeværelse i felt har forebyggende effekt.

18. ØKONOMI/REGNSKAP/REVISJON

18.1 Regnskap

Det ble i 2018 budsjettet med et positivt årsresultat på kr 56 054. Fjellstyrets årsregnskap viser et positivt driftsresultat på kr 42 807 og et årsresultat på kr 76 089.

Fjellstyret bør ha 5 - 600 000 kr. inntående som driftskapital til årets første 5 - 6 måneder, da det i praksis ikke er noen inntekter før i juni-juli. Inntektene kommer i hovedsak fra salg av småviltjakt, reinsjakt, elgjakt, fiske, festeinntekter og refusjon fra Statskog.

Fjellstyrets økonomi er i stor grad prisgitt salg av jakt og fiske, som kan variere med bestandsutvikling og naturgitte forhold. Det er viktig å finne en balansegang i forvaltningen som ivaretar inntektsgrunnlaget og fjellstyrets samlede økonomi.

Vedlegg

Tab. 11.2. Oversikt over solgte fiskekort i statsallmenningene i Ringebu. 10 % provisjon til kortselgerne.

Salg år	INNENBYGDS, med bruksrett i Imsdale						UTENBYGDS (stang, oter) + UTENBYGDS (Stang)									Isfiske		Sum kr
	Garn	Ses	Uke	3 dg	2 dg	1 dg	Garn I	Garn U	Urn d	Ses	Uke	3 dg	2 dg	1 dg	Ant kor	1 dag	Sesong	Brutto
Salg 2017	39	8	3	2	6	30	33	14	16	88	22	66	121	446	894	13	1	141284
Salg 2017	43	13	0	4	15	22	37	13	17	107	25	65	138	423	922	10	5	150 744
Salg 2016	45	22	0	6	29	34	42	10	26	95	12	65	134	335	855	10	4	143 190
Salg 2015	44	6	0	6	7	11	17	8	7	100	24	59	134	379	802	32	1	127 734
Salg 2010	41	11	1	5	17	24	33			82	30	62	115	357	778			115 470
Salg 2005	67	12	5		56		53			131	59		458		841			114 040
Salg 2000	78	25	3		43		71			138	80		565		1 003			134 410
Salg 1995	78	43	2		22		84			215	124		446		1 014			71 700
Salg 1993	93	42	3		25		124			296	159		578		1 320			94 160

Tab. 12.5. Solgte jaktkort, småvilt, 1999-2018

	Innenbygds		Utenbygds u/hund			Utenbygds m/hund			Harejakt	Smårovvilt	Sum	Inntekter		
	uten	med	Felt I	Felt II	Felt III	Felt I	Felt II	Felt III				Brutto	Provisjon	Netto
2018	30	66	19	74	68	18	190	166	23	45	631	388545	23693	364853
2017	21	24	0	50	40	2	84	108	19	30	378	267150	14485	252 665
2016	32	37	25	42	31	33	76	110			381	274 050	15 465	258 585
2015	-	4	-	7	-	1	11	-			23	10 460	966	9 494
2014	35	46	33	113	73	45	186	195			726	414 980	22 105	392 874
2013	19	52	25	79	47	30	128	94			474	263 160	4 596	258 564
2012	14	51	46	116	92	92	280	196			887	339 605	12 651	327 135
2011	40	85	74	163	113	153	463	420			1 511	418 600	22 748	395 852
2010	43	88	83	153	113	133	382	389			1 384	406 570	18 827	387 743
2009	40	71	76	171	133	109	326	246			1 172	397 670	14 926	382 744
2008	52	57	126	287	154	141	401	382			1 600	521 200	26 020	477 581
2007	49	68	183	259	199	234	474	416			1 882	615 735	32 442	583 293
2006	42	57	251	305	275	338	540	475			2 283	479 290	25 999	453 291
2005	38	57	147	303	145	191	406	306			1 593	577 800	28 845	548 955
2004	48	50	158	267	122	198	372	279			1 494	498 700	26 290	489 610
2003	46	56	120	216	136	173	382	271			1 400	493 850	24 560	469 290
2002	46	45	103	136	107	99	222	180			938	327 300	16 600	310 700
2001	27	38	68	126	84	86	186	127			742	255 800	13 355	242 445
2000	32	23	61	119	72	66	125	136			634	226 350	10 000	216 350
1999	36	29	44	143	98	71	194	169			784	292 900	13 100	279 800

RINGEBU FJELLSTYRE

ÅRSREGNSKAP 2018



**Gudbrandsdal
Revisjon as**

Teknisk utarbeidelse

Resultatregnskap

RINGEBU FJELLSTYRE

Driftsinntekter og driftskostnader	Note	2018	2017
Salgsinntekt		1 820 816	1 472 874
Annen driftsinntekt		439 354	644 185
Sum driftsinntekter		2 260 170	2 117 059
Varekostnad		17 358	7 425
Utbet. til andre rett. havere		86 028	87 203
Lønnskostnad	4, 6	1 312 150	1 240 861
Styrehonorar	4	125 500	130 750
Kjøring, diett mm ansatte/ styre	4, 6	23 921	32 748
Avskrivning av driftsmidler og immaterielle eiendeler	1	91 895	92 088
Leie lokaler		45 147	42 273
Vedlikehold/ mindre anskaffelser		93 624	139 000
Fiskekultur		15 718	10 431
Annen driftskostnad	3, 4, 6	423 351	392 859
Sum driftskostnader		2 234 691	2 175 637
Driftsresultat		25 479	-58 579
Finansinntekter og finanskostnader			
Annen renteinntekt		33 268	19 763
Annen finansinntekt		-250	198
Annen rentekostnad		294	0
Resultat av finansposter		32 723	19 961
Ordinært resultat		58 202	-38 618
Årsresultat		58 202	-38 618
Overføringer			
Avsatt til annen egenkapital		58 202	0
Overført fra annen egenkapital		0	38 618
Sum overføringer		58 202	-38 618

Balanse

RINGEBU FJELLSTYRE


Eiendeler	Note	2018	2017
Anleggsmidler			
Varige driftsmidler			
Tomter, lagerbygg, hytter	1, 7	494 011	410 319
Aktivert utstyr		0	35 703
Driftsløsøre, inventar o.a. utstyr	1	83 723	120 879
Obligasjoner og andre fordringer		51 189	0
Sum anleggsmidler		<u>628 923</u>	<u>566 900</u>
Omløpsmidler			
Lager av varer og annen beholdning		<u>2 625</u>	<u>3 300</u>
Fordringer			
Kundefordringer		73 226	73 997
Andre kortsiktige fordringer	5	74 905	173 417
Sum fordringer		<u>148 131</u>	<u>247 414</u>
Bankinnskudd, kontanter o.l.	2	<u>2 801 421</u>	<u>2 858 579</u>
Sum omløpsmidler		<u>2 952 177</u>	<u>3 109 292</u>
Sum eiendeler		<u>3 581 099</u>	<u>3 676 193</u>


Balanse

RINGEBU FJELLSTYRE


Egenkapital og gjeld	Note	2018	2017
Opptjent egenkapital			
Annen egenkapital		3 208 393	3 104 267
Sum egenkapital		<u>3 208 393</u>	<u>3 104 267</u>
Gjeld			
Kortsiktig gjeld			
Leverandørgjeld		20 813	202 982
Skyldige offentlige avgifter		186 394	194 034
Skyldig lønn/ feriepenger		114 176	104 174
Annen kortsiktig gjeld		51 324	70 735
Sum kortsiktig gjeld		<u>372 707</u>	<u>571 926</u>
Sum gjeld		<u>372 707</u>	<u>571 926</u>
Sum gjeld og egenkapital		<u>3 581 099</u>	<u>3 676 193</u>

For styret i Ringebu Fjellstyre, 25.04.2019
Styret i RINGEBU FJELLSTYRE



Bjørn Moastuen
Styreleder


Per Kristian Fossmo
Nestleder


Hans Håkon Vestlund
Styremedlem


Inge Asproug
Styremedlem


Ingvald Lyngar Landet
Styremedlem


Kristin Bårdsløkken
Styremedlem


Turi Elise Kaus
Styremedlem


Erik Hagen
Daglig leder

Regnskapsprinsipper

Årsregnskapet er satt opp i samsvar med regnskapsloven og god regnskapsskikk for små foretak.

Salgsinntekter

Inntektsføring ved salg av varer skjer på leveringstidspunktet. Tjenester inntektsføres i takt med utførelsen. Andelen av salgsinntekter som knytter seg til fremtidige serviceytelser balanseføres som uopptjent inntekt ved salget, og inntektsføres deretter i takt med levering av ytelsene.

Klassifisering og vurdering av balanseposter

Eiendeler bestemt til varig eie eller bruk er klassifisert som anleggsmidler. Eiendeler som er tilknyttet varekretsløpet er klassifisert som omløpsmidler. Fordringer klassifiseres som omløpsmidler hvis de skal tilbakebetales i løpet av ett år etter utbetalingstidspunktet. For gjeld er analoge kriterier lagt til grunn.

Omløpsmidler vurderes til laveste av anskaffelseskost og virkelig verdi. Kortsiktig gjeld balanseføres til nominelt beløp på etableringstidspunktet.

Anleggsmidler vurderes til anskaffelseskost. Varige anleggsmidler som forringes i verdi avskrives lineært over forventet økonomisk levetid. Anleggsmidlene nedskrives til virkelig verdi ved verdifall som ikke forventes å være forbigående.

Varige driftsmidler

Varige driftsmidler balanseføres og avskrives lineært over driftsmidlenes forventede levetid. Vedlikehold av driftsmidler kostnadsføres løpende under driftskostnader. Påkostninger eller forbedringer tillegges driftsmidlets kostpris og avskrives i takt med driftsmidlet. Skillet mellom vedlikehold og påkostning/forbedring regnes i forhold til driftsmidlets stand ved kjøp av driftsmidlet.

Fordringer

Kundefordringer og andre fordringer er oppført i balansen til pålydende etter fradrag for avsetning til forventet tap. Avsetning til tap gjøres på grunnlag av individuelle vurderinger av de enkelte fordringene. I tillegg gjøres det for øvrige kundefordringer en uspesifisert avsetning for å dekke antatt tap.

Note 1 Varige driftsmidler

Varige driftsmidler	Bygninger	Inventar og utstyr	Sum varige driftsmidler
Anskaffelseskost 01.01	727 367	413 356	1 140 723
Tilgang	102 728		102 728
Avgang	-	-	-
Anskaffelseskost 31.12	830 095	413 356	1 243 451
Akkumulerte avskrivninger 31.12	336 084	329 633	665 717
Balanseført verdi 31.12	494 011	83 723	577 734
Årets avskrivninger	32 292	59 602	91 894
Forventet økonomisk levetid	20 år	5-10 år	
Avskrivningsplan	Lineær	Lineær	

Note 2 Bundne bankinnskudd, trekkrettigheter

Bundne bankinnskudd	2018
Skattetrekkmidler	139 444

Note 3 Utdelte midler

Det har i året ikke vært utdeling av midler til almennyttige formål.

Note 4 Lønnskostnader, antall ansatte, godtgjørelser, lån til ansatte mm.

Lønnskostnader	2018	2017
Lønninger	1 160 809	1 105 068
Arbeidsgiveravgift	138 026	134 052
Pensjonskostnader	133 148	130 819
Andre ytelser	29 589	34 420
Refusjon sykepenger	0	0
Sum	1 461 572	1 404 358

Sysselsatte årsverk i året har vært ca. 2 årsverk.
Foretaket har en pensjonsordning som oppfyller lovens krav.

Ytelser til ledende personer	Daglig leder	Styret
Lønn	642 241	125 500
Annen godtgjørelse	7 387	-

Revisor

Kostnadsført honorar til revisor i året er som følger:

	2018
Lovpålagt revisjon	30 000
Annen bistand	-

Note 5 Fordring FOSA BA

Det er avsatt kr 90 592 til å dekke evtnt framtidig tap på fjellstyrets fordring på FOSA BA. Fordringens pålydende, inklusiv opptjente renter, er kr 90 592.

Note 6 Grunnlag for refusjon

Sum lønnskostnader oppsyn / sekretær	1 292 313
Timer oppsyn - refusjonsberrettiget	2 807
Timer oppsyn - ikke refusjonsberrettiget	584
SUM timer oppsyn	3 391

Timepris 381

Type kostnad	Grunnlag	Sats	Kostnad
Lønnskostnader refusjonsberrettiget	2 807	381	1 069 750
Reisekostnader refusjonsberrettiget			14 409
Forsikringer/sikringsutstyr/arbiedsklær	1 069 750	5 %	53 488
Bruk av snøskuter	12 813	0,8	10 607
SUM refusjonsberretigde kostnader i året			1 148 253

Note 7 Tilskudd

Det er i 2018 mottatt tilskudd til restaureringsprosjektet Barthua, på til sammen kr 58.500. Tilskuddet er bokført som reduksjon på tilhørende aktivert kostnad.

Resultatregnskap - spesifikasjon

RINGEBU FJELLSTYRE

	2018	2017
Salgsinntekt		
3000 Salgsinntekt, avgiftspliktig	-13 010,00	0,00
3010 Salgsinntekt kart	-1 795,00	-210 863,00
3020 Salg elg avgiftsfritt	0,00	-316 749,00
3030 Salg av oppsynstjenester SNO	-98 000,00	-308 880,00
3031 Jakthundprøve, terrengleie	0,00	-9 440,00
3035 Salg beverjaktkort	0,00	-4 500,00
3040 Salg fiskekort	0,00	-223 342,36
3041 Adm. felles fiskekort	0,00	-28 642,80
3042 Salg isfiskekort	0,00	-2 500,00
3050 Inntekt båtutleie	0,00	-7 950,00
3052 Utleie Imsdalsskolen	0,00	-63 600,00
3053 Utleie Barthbua	0,00	-15 580,00
3055 Salg tjenester pliktig	0,00	-219 377,60
3056 Utleie Trolldalsbua	0,00	-17 300,00
3057 Langrompa	0,00	-79 425,00
3058 Utleie Saubua	0,00	-13 500,00
3059 Utleie andre buer/ Vipps	0,00	-2 914,67
3060 Salg kart	0,00	-2 432,00
3070 SALG "VILLREINEN"	0,00	-335,00
3099 Periodisering inntekter	0,00	54 457,60
3101 Salgsinntekt Villreinen og evt andre bla	-115,00	0,00
3110 Inntekt småviltjakt	-402 915,00	0,00
3111 Inntekt treningskort	-35 465,00	0,00
3112 Inntekt jaktprøve	-16 320,00	0,00
3120 Inntekt villreinjakt	-311 198,00	0,00
3130 Inntekt elgjakt	-321 128,00	0,00
3135 Inntekt bever	-3 900,00	0,00
3140 Inntekt fiskekort	-201 309,35	0,00
3141 Inntekt isfiskekort	-1 210,00	0,00
3160 Festeavgifter	-138 940,45	0,00
3285 Adm. inntekt felles fiskekort	-28 501,20	0,00
3295 Porto	-68,00	0,00
3410 Tilskudd grunneierfond	-8 000,00	0,00
3445 Offentlige prosjekt tilskudd	-33 926,60	0,00
3610 Åpne buer - frivillig bidrag	-4 834,33	0,00
3611 Utleie av Imsdalsskolen	-67 375,00	0,00
3612 Utleie av Barthstua	-28 400,00	0,00
3613 Utleie av Langrompehytta	-55 805,00	0,00
3614 Utleie Trollsdalsbua	-12 800,00	0,00
3615 Utleie Saubua	-22 000,00	0,00
3650 Inntekt båtutleie	-13 800,00	0,00
	-1 820 815,93	-1 472 873,83
Annen driftsinntekt		
3510 Refusjon oppsynsutgifter	0,00	-394 008,00
3703 Tilsk. oppsarb. Rondane s	0,00	-53 028,00
3705 Friluftsmidler	0,00	-14 000,00
3710 Festeavgifter	0,00	-116 355,35

Resultatregnskap - spesifikasjon

RINGEBU FJELLSTYRE

	2018	2017
3712 Andre tilskudd	0,00	-65 708,85
3900 Annen driftsinntekt	0,00	-1 084,50
3920 Innt. refusjon oppsynsutgifter fra Stats	-398 652,00	0,00
3930 Tilskudd arbeid Rondane sør	-40 702,00	0,00
	<u>-439 354,00</u>	<u>-644 184,70</u>

Varekostnad

4090 Beholdningsendring	675,00	1 050,00
4305 Kjøp av Villreinen	6 500,00	6 375,00
4500 Fremmedytelse og underentreprise	10 182,90	0,00
	<u>17 357,90</u>	<u>7 425,00</u>

Utbet. til andre rett. havere

6440 Adm. villrein	0,00	12 417,04
6450 Adm. elg,hjort,rådyr	0,00	29 259,53
6460 Adm. småvilt	0,00	5 000,00
6470 Adm. fiskekort	0,00	6 315,00
6471 Andel imsd.fiskestyre	0,00	34 211,57
7700 Adm.utgifter villrein	11 817,00	0,00
7701 Adm. utgifter elg, hjort, rådyr	30 853,30	0,00
7702 Adm utgifter fiske	3 875,00	0,00
7704 Adm. utg. småvilt	8 725,00	0,00
7705 Andel Imsdalen fiskestyre	30 757,85	0,00
	<u>86 028,15</u>	<u>87 203,14</u>

Lønnskostnad

5000 Lønn til ansatte	920 283,06	829 738,00
5010 Timelønn	0,00	12 500,00
5020 Feriepenger	114 175,53	0,00
5030 Etterbetalinger	0,00	25 878,10
5090 Feriepenger	0,00	88 547,85
5091 Feriepenger, endr.plp	0,00	1 401,00
5092 Feriepenger	0,00	15 626,08
5210 Fri telefon	4 392,00	0,00
5251 Gruppelivsforsikring	253,00	0,00
5252 Annen personalforsikring	1 518,00	0,00
5285 Annen fordel i arbeidsforhold - ikke arb	850,00	0,00
5290 Motkonto for gruppe 52	-6 163,00	0,00
5320 Annen personalforsikring	627,00	0,00
5400 Arbeidsgiveravgift	125 922,61	122 860,55
5401 Arbeidsg. avg av pål.f.pen	0,00	11 042,51
5405 Arbeidsgiveravg. av påløpte feriepenger	0,00	149,00
5410 Arb.g.avgift påløpte feriepenger	12 102,61	0,00
5510 Trekkpliktig del reise	2 004,96	0,00
5570 Klp-pensjonsforsikring	0,00	130 818,70
5581 Landbruksforsikring-ulykkesforsikring	0,00	627,00
5900 Gave til ansatte	1 364,00	0,00
5920 Yrkesskadeforsikring	1 672,00	1 672,00

Resultatregnskap - spesifikasjon

RINGEBU FJELLSTYRE

	2018	2017
5945 Pensjonsforsikring for ansatte	127 699,00	0,00
5947 Tilskudd premiefond	-27 112,00	0,00
5948 Pensjonsforsikring reguleringspremie KLP	52 436,00	0,00
5949 Pensjonsforsikring ansattes egenandel	-19 875,10	0,00
	<u>1 312 149,67</u>	<u>1 240 860,79</u>

Styrehonorar

5330 Godtgjørelse til styre- og bedriftsforsa	125 500,00	130 750,00
	<u>125 500,00</u>	<u>130 750,00</u>

Kjøring, diett mm ansatte/ styre

5250 Forsikringer i arbeidsforhold	0,00	150 241,00
5270 Trekkpl naturalytelse	0,00	4 392,00
5295 Motkonto Kollektiv pensjonsforsikring	0,00	-150 241,00
5297 Motkonto trekkpl naturalytelse	0,00	-4 392,00
5310 Trekkpl bilgodtgj.	0,00	5 562,90
5585 KLP innskudd	0,00	4 559,00
7100 Bilgodtgjørelse, opplysningspliktig	16 380,90	6 986,60
7101 Kjøring andre	0,00	1 056,00
7102 Kjøring styremedlemmer	0,00	9 282,00
7103 Passasjertill styret	0,00	903,00
7150 Diетtkostnad, opplysningspliktig	7 540,00	4 398,00
	<u>23 920,90</u>	<u>32 747,50</u>

Avskrivning av driftsmidler og immaterielle eiendeler

6000 Avskrivning på bygninger og annen fast e	42 564,00	0,00
6010 Avskrivning på transportmidler	22 724,00	92 087,60
6015 Avskrivning på maskiner	14 424,00	0,00
6017 Avskrivning på inventar	12 183,00	0,00
	<u>91 895,00</u>	<u>92 087,60</u>

Leie lokaler

6300 Leie lokale	45 146,88	42 273,00
	<u>45 146,88</u>	<u>42 273,00</u>

Vedlikehold/ mindre anskaffelser

6290 Andre driftskostnader hytter	4 642,60	0,00
6500 Vedlikehold/drift hytter	0,00	11 626,85
6501 Vedlikeh/drift imsd.skole	0,00	37 870,43
6502 Vedlikehold/drift lager	0,00	28 358,47
6505 Vedl.h./drift Barthbua	0,00	35 147,55
6509 Vedlikehold/ drift Langrompa	0,00	2 440,00
6510 Vedl.h./drift scooter/cara	0,00	16 070,45
6515 Vedlikeh/drift av båter	0,00	2 014,50
6520 Vedlike./drift div.utstyr	0,00	1 131,00
6525 Innkjøp av annet utstyr	0,00	600,00
6530 Div.arb/invest i almennin	0,00	3 741,00
6600 Drift og vedlikehold bygninger	8 282,50	0,00

Resultatregnskap - spesifikasjon

RINGEBU FJELLSTYRE

	2018	2017
6601 Vedlikehold/ drift Imsdalen skole	25 656,73	0,00
6603 Vedlikehold/ drift Barthstua	296,55	0,00
6604 Vedlikehold/ drift Saubua	1 693,70	0,00
6605 Vedlikehold/ drift Langrompa	4 053,24	0,00
6606 Vedlikehold/ drift lager	42 207,70	0,00
6620 Reparasjon og vedlikehold snøskuter	3 934,44	0,00
6621 Vedlikehold/ drift båter	2 338,83	0,00
6690 Reparasjon og vedlikehold annet	518,00	0,00
	<u>93 624,29</u>	<u>139 000,25</u>
Fiskekultur		
4302 Fiskekultur/ fiskekjøp	15 718,01	0,00
6420 Fiskekultur/fiskekjøp	0,00	10 430,75
	<u>15 718,01</u>	<u>10 430,75</u>
Annen driftskostnad		
6321 Avfallshåndtering	780,00	1 717,50
6340 Lys, varme	3 593,79	0,00
6531 Informasjonstiltak	0,00	3 317,63
6551 Datautstyr	875,00	0,00
6552 Programvare (Software)	13 161,00	6 218,75
6553 Programvare årlig vedl.hold	0,00	21 730,00
6570 Arbeidsklær og verneutstyr	1 866,00	964,49
6691 Div arbeid/ investeringer i allmenningen	150,00	0,00
6700 Revisjons- og regnskapshonorar	3 184,00	38 332,00
6701 Honorar revisjon	30 000,00	0,00
6710 Honorar regnskap	24 016,00	0,00
6720 Revisjon	0,00	29 637,50
6800 Kontorrekvisita	1 262,00	2 132,90
6840 Aviser, tidsskrifter, bøker o.l.	1 340,00	2 415,00
6860 Møte, kurs, oppdatering o.l.	56 898,50	28 461,75
6900 Telefon	-90,49	2 935,30
6903 Mobiltelefon	0,00	5 392,49
6915 Mobiltelefon	5 640,80	0,00
6940 Porto og kopiering	14 260,00	16 474,00
7000 Drivstoff	18 801,94	22 263,73
7020 Vedlikehold	12 335,00	2 629,45
7040 Forsikringer biler	0,00	2 706,00
7090 Annen kostnad transportmidler	200,00	4 389,00
7140 Reise etter regning	0,00	1 108,00
7210 Provisjonskostnad, ikke oppg.pliktig	60 346,92	52 040,00
7300 Annonser	0,00	4 269,00
7400 Kontingent,	124 217,00	108 369,00
7420 Gave	1 726,20	1 755,00
7500 Forsikringspremie	38 656,00	31 909,50
7600 Lisensavgift og royalties	915,00	0,00
7770 Bank og kortgebyrer	8 478,34	1 593,75
7790 Annen kostnad,	737,74	97,40

Resultatregnskap - spesifikasjon

RINGEBU FJELLSTYRE

	2018	2017
7799 Avrundingskonto	-0,11	0,00
	<u>423 350,63</u>	<u>392 859,14</u>
Annen renteinntekt		
8050 Renteinntekt (finansinstitusjoner)	-33 267,62	-475,79
8051 Renteinntekt bankinnskudd	0,00	-19 286,93
	<u>-33 267,62</u>	<u>-19 762,72</u>
Annen finansinntekt		
8055 Andre renteinntekter	250,00	-198,00
	<u>250,00</u>	<u>-198,00</u>
Annen rentekostnad		
8150 Rentekostnad (finansinstitusjoner)	-14,80	0,00
8155 Andre rentekostnader	309,00	0,00
	<u>294,20</u>	<u>0,00</u>
Avsatt til annen egenkapital		
8980 OVERFØRES ANNEN EGENKAPITAL	58 201,92	0,00
	<u>58 201,92</u>	<u>0,00</u>
Overført fra annen egenkapital		
8990 Overføres fra annen egenkapital	0,00	-38 617,92
	<u>0,00</u>	<u>-38 617,92</u>

Balanse - spesifikasjon

RINGEBU FJELLSTYRE

	2018	2017
Tomter, lagerbygg, hytter		
1100 Hytter og bygg	287 885,46	107 046,00
1110 Restaur. Imsdalsskolen	0,00	61 921,98
1115 Barthbua	0,00	151 200,00
1116 Restaurering Barthstua 2018	102 728,35	0,00
1120 Gapahuk	0,00	30 151,00
1150 Tomter og andre grunnarealer	60 000,00	50 000,00
1151 Tilleggsareal Imsdalssk.	0,00	10 000,00
1190 Andre anleggsmidler (bygninger og annen	19 879,00	0,00
1260 Fast bygningsinv. m/annen avsk	23 518,00	0,00
	494 010,81	410 318,98
Aktivert utstyr		
1201 Div utstyr Imsdalesskolen	0,00	35 701,60
1242 Scooter-henger	0,00	1,00
	0,00	35 702,60
Driftsløsøre, inventar o.a. utstyr		
1202 Sittegressklipper og ryddesag 2015	0,00	36 045,00
1230 Personbiler/stasjonsvogner	23 329,00	0,00
1231 Personbiler/stasjonsvogner	0,00	31 333,33
1241 Scooter 2005	0,00	1,00
1243 Scooter 2012	0,00	36 073,10
1248 Båter	11 580,00	0,00
1249 Andre transportmidler	27 193,00	17 423,45
1270 Verktøy	21 621,00	1,00
1271 Teleskop	0,00	1,00
1280 Kontormaskiner	0,00	1,00
	83 723,00	120 878,88
Obligasjoner og andre fordringer		
1395 Egenkapitaltilskudd KLP	51 189,00	0,00
	51 189,00	0,00
Lager av varer og annen beholdning		
1460 Innkjøpte varer for videresalg	2 625,00	3 300,00
	2 625,00	3 300,00
Kundefordringer		
1500 Kundefordringer	73 225,75	73 996,50
	73 225,75	73 996,50
Andre kortsiktige fordringer		
1355 Lån Fosa AS	90 592,50	106 927,85
1356 Avsetn tap på fordringer	0,00	-90 592,50
1530 Opptjent, ikke fakturert driftsinntekt	0,00	142 072,00
1580 Avsetning tap på kundefordringer	-90 592,50	0,00

Balanse - spesifikasjon

RINGEBU FJELLSTYRE

	2018	2017
1743 Forskuddsbetalt forsikring	0,00	15 010,00
1749 Andre forskuddsbetalte kostnader	16 405,00	0,00
1770 Andre periodiseringer	58 500,00	0,00
	<u>74 905,00</u>	<u>173 417,35</u>
Bankinnskudd, kontanter o.l.		
1920 Driftskonto - 2100 20 15061	243 780,86	308 193,87
1921 Fastrenteinnskudd 12 mnd 12.08.49846	2 049 038,19	2 016 529,25
1922 Særvilkår 2100.61.92766	309 018,19	423 380,85
1925 Småvilt- 5083 05 13806	10 767,91	2 122,21
1930 Reinsjakt 5083.05.13814	4 247,87	1 735,07
1935 Fiskekort 5083.05.13822	45 123,88	24 114,37
1950 Skattetrekkkonto - 6074 86 04424	139 444,00	82 503,00
	<u>2 801 420,90</u>	<u>2 858 578,62</u>
Annen egenkapital		
2000 Aksjekapital	-3 518 341,51	-3 104 266,92
2050 Annen egenkapital	309 948,67	0,00
	<u>-3 208 392,84</u>	<u>-3 104 266,92</u>
Leverandørgjeld		
2400 Leverandørgjeld	-20 813,25	-202 982,43
	<u>-20 813,25</u>	<u>-202 982,43</u>
Skyldige offentlige avgifter		
2600 Forskuddstrekk	-100 326,00	-82 503,00
2740 Oppgjørskonto merverdiavgift	-28 201,00	-52 712,40
2770 Skyldig arbeidsgiveravgift	-45 763,78	-47 775,74
2780 Arbg.avg av pål. f.p.	0,00	-11 042,90
2785 Påløpt arbeidsgiveravgift på ferielønn	-12 103,08	0,00
	<u>-186 393,86</u>	<u>-194 034,04</u>
Skyldig lønn/ feriepenger		
2940 Skyldig feriepenger	-114 175,81	-104 174,21
	<u>-114 175,81</u>	<u>-104 174,21</u>
Annen kortsiktig gjeld		
2960 Påløpt kostnad	-14 559,97	-45,00
2965 Forskuddsbetalt inntekt	-20 531,00	-54 457,60
2980 Avsetning Brettingsdalsbua frigitt legat	0,00	-16 232,73
2990 Annen kortsiktig gjeld	-16 232,73	0,00
	<u>-51 323,70</u>	<u>-70 735,33</u>



Til årsmøtet i
Ringebu Fjellstyre

UAVHENGIG REVISORS BERETNING

Uttalelse om revisjonen av årsregnskapet

Konklusjon

Vi har revidert årsregnskapet for Ringebu Fjellstyre, som viser et overskudd på kr. 58.202,-. Årsregnskapet består av balanse per 31. desember 2018, resultatregnskap for regnskapsåret avsluttet per denne datoen og noter til årsregnskapet, herunder et sammendrag av viktige regnskapsprinsipper.

Etter vår mening er det medfølgende årsregnskapet avgitt i samsvar med lov og forskrifter og gir et rettviseende bilde av selskapets finansielle stilling per 31. desember 2018, og av dets resultater og for regnskapsåret avsluttet per denne datoen i samsvar med regnskapslovens regler og god regnskapsskikk i Norge.

Grunnlag for konklusjonen

Vi har gjennomført revisjonen i samsvar med lov, forskrift og god revisjonsskikk i Norge, herunder de internasjonale revisjonsstandardene (ISA-ene). Våre oppgaver og plikter i henhold til disse standardene er beskrevet i *Revisors oppgaver og plikter ved revisjon av årsregnskapet*. Vi er uavhengige av selskapet slik det kreves i lov og forskrift, og har overholdt våre øvrige etiske forpliktelser i samsvar med disse kravene. Etter vår oppfatning er innhentet revisjonsbevis tilstrekkelig og hensiktsmessig som grunnlag for vår konklusjon.

Øvrig informasjon

Ledelsen er ansvarlig for øvrig informasjon. Øvrig informasjon består av årsberetningen, men inkluderer ikke årsregnskapet og revisjonsberetningen.

Vår uttalelse om revisjonen av årsregnskapet dekker ikke øvrig informasjon, og vi attesterer ikke den øvrige informasjonen.

I forbindelse med revisjonen av årsregnskapet er det vår oppgave å lese øvrig informasjon med det formål å vurdere hvorvidt det foreligger vesentlig inkonsistens mellom øvrig informasjon og årsregnskapet, kunnskap vi har opparbeidet oss under revisjonen, eller hvorvidt den tilsynelatende inneholder vesentlig feilinformasjon. Dersom vi hadde konkludert med at den øvrige informasjonen inneholder vesentlig feilinformasjon er vi pålagt å rapportere det. Vi har ingenting å rapportere i så henseende.

Styrets og daglig leders ansvar for årsregnskapet

Styret og daglig leder (ledelsen) er ansvarlig for å utarbeide årsregnskapet i samsvar med lov og forskrifter, herunder for at det gir et rettviseende bilde i samsvar med regnskapslovens regler og god regnskapsskikk i Norge. Ledelsen er også ansvarlig for slik intern kontroll som den finner nødvendig for å kunne utarbeide et årsregnskap



som ikke inneholder vesentlig feilinformasjon, verken som følge av misligheter eller utilsiktede feil.

Ved utarbeidelsen av årsregnskapet må ledelsen ta standpunkt til selskapets evne til fortsatt drift og opplyse om forhold av betydning for fortsatt drift. Forutsetningen om fortsatt drift skal legges til grunn for årsregnskapet så lenge det ikke er sannsynlig at virksomheten vil bli avvirket.

Revisors oppgaver og plikter ved revisjonen av årsregnskapet

Vårt mål er å oppnå betryggende sikkerhet for at årsregnskapet som helhet ikke inneholder vesentlig feilinformasjon, verken som følge av misligheter eller utilsiktede feil, og å avgi en revisjonsberetning som inneholder vår konklusjon. Betryggende sikkerhet er en høy grad av sikkerhet, men ingen garanti for at en revisjon utført i samsvar med lov, forskrift og god revisjonsskikk i Norge, herunder ISA-ene, alltid vil avdekke vesentlig feilinformasjon som eksisterer. Feilinformasjon kan oppstå som følge av misligheter eller utilsiktede feil. Feilinformasjon blir vurdert som vesentlig dersom den enkeltvis eller samlet med rimelighet kan forventes å påvirke økonomiske beslutninger som brukerne foretar basert på årsregnskapet.

For videre beskrivelse av revisors oppgaver og plikter vises det til <https://revisorforeningen.no/revisjonsberetninger>.

Uttalelse om øvrige lovmessige krav

Konklusjon om årsberetningen

Basert på vår revisjon av årsregnskapet som beskrevet ovenfor, mener vi at opplysningene i årsberetningen om årsregnskapet, forutsetningen om fortsatt drift er konsistente med årsregnskapet og i samsvar med lov og forskrifter.

Konklusjon om registrering og dokumentasjon

Basert på vår revisjon av årsregnskapet som beskrevet ovenfor, og kontrollhandlinger vi har funnet nødvendig i henhold til internasjonal standard for attestasjonsoppdrag (ISAE) 3000 «Attestasjonsoppdrag som ikke er revisjon eller forenklet revisorkontroll av historisk finansiell informasjon», mener vi at ledelsen har oppfylt sin plikt til å sørge for ordentlig og oversiktlig registrering og dokumentasjon av selskapets regnskapsopplysninger i samsvar med lov og god bokføringsskikk i Norge.

Vinstra, den 25.april 2019
Gudbrandsdal Revisjon AS


Tomas Smevik
Statsautorisert revisor